

# **ESPECIFICACIONES TÉCNICAS GENERALES**

**MATERIALES DE CONSTRUCCIÓN**  
para Licitación, Contratación y Ejecución de Obras  
**ETG: 1 de 28**

---

## ***ESPECIFICACIONES TÉCNICAS GENERALES***

# **1**

## **MATERIALES DE CONSTRUCCION**

## INDICE

### **Artículo 1º: Generalidades**

- a) Marcas: Equivalencias de materiales, elementos o equipos
- b) Muestras de materiales y elementos de construcción
- c) Ensayos de recepción y control
- d) Tolerancias
- d.1) Obras de albañilería y de hormigón armado
- d.2) Construcciones metálicas y de madera
- e) Obras mal ejecutadas

### **Artículo 2º: Agua**

### **Artículo 3º: Arenas**

### **Artículo 4º: Agregado grueso**

### **Artículo 6º: Cales**

### **Artículo 7º: Cementos, pegamentos cementicios y placas cementicias**

- a) En polvo
- b) Pegamentos cementicios
- c) Placas cementicias

### **Artículo 8º: Yesos**

- a) En polvo
- b) En placas de roca de yeso

### **Artículo 9º: Metales**

- a) Barras y mallas de acero
- b) Perfiles de acero para estructuras
- c) Tubos estructurales
- d) Chapas para herrería y carpintería metálica
- e) Chapas lisas galvanizadas para zinguería:
- f) Metal desplegado

### **Artículo 10º: Hormigones**

- a) Contenido unitario mínimo de cemento
- b) Contenido unitario máximo de cemento
- c) Condiciones que deben cumplir los agregados
- d) Relación agua-cemento
- e) Resistencia mecánica del hormigón
- f) Barras y mallas de acero para armaduras
- g) Elementos pretensados de hormigón.

### **Artículo 11º: Aditivos para mezclas y hormigones**

- a) Hidrófugo
- b) Otros

### **Artículo 12º: Ladrillos y bloques**

- a) Normas
- b) Valores a determinar
- c) Tipos
- c.1) Ladrillos comunes
- c.2) Ladrillos comunes
- c.3) Ladrillo semiprensa
- c.4) Ladrillo prensado ("de máquina")
- c.5) Ladrillos huecos
- c.6) Bloques de hormigón

### **Artículo 13º: Maderas**

- a) Maderas para estructuras
  - a.1) Vigas de madera laminada
  - a.2) Rollizos de eucaliptus
- b) Madera para carpintería
  - b.1) Macizas
  - b.2) Planchas de madera
  - b.3) Placas de carpintero



# ESPECIFICACIONES TÉCNICAS GENERALES

MATERIALES DE CONSTRUCCIÓN  
para Licitación, Contratación y Ejecución de Obras  
ETG: 3 de 28

*b.4) Terciados*

*b.5) Chapas decorativas*

*b.6) Placa de madera aglomerada*

*b.7) Placas de madera compuestas por fibras de mediana densidad*

*(MDF) b.8) Panel compuesto por tiras de madera (OSB)*

**Artículo 14º: Barrera de vapor**

**Artículo 15º: Aislación térmica**

a) Lana mineral (vidrio o roca)

b) Poliestireno expandido

*b.1) Mortero alivianado*

*b.2) Placas macizas*

c) Pomecas puzolánicas

**Artículo 16º: Aislación hidrófuga**

**Artículo 17º: Chapas para cubiertas de techo**

**Artículo 18º: Tejas para cubierta de techo**

a) Tejas

cerámicas c)

Tejado metálico

**Artículo 19º: Cerámicos para revestimientos**

**Artículo 20º: Calcáreos, graníticos y cerámicos para pisos**

a) Calcáreos y graníticos

b) Cerámicos

c) Parquet

**Artículo 21º: Marmolería**

**Artículo 22º: Vidrios**

**Artículo 23º: Medios de oscurecimiento y seguridad**

a) Cortinas de enrollar


b) Persianas o postigones

c) Rejas

**Artículo 24º: Herrajes**

**Artículo 25º: Pinturas**

**Artículo 26º: Cierres perimetrales**



# ESPECIFICACIONES TÉCNICAS GENERALES

MATERIALES DE CONSTRUCCIÓN  
para Licitación, Contratación y Ejecución de Obras  
ETG: 4 de 28

## ESPECIFICACIONES TÉCNICAS GENERALES DE LOS MATERIALES DE CONSTRUCCION

### Artículo 1º: Generalidades

Todos los materiales a emplearse en la obra serán de buena calidad, nuevos, en perfectas condiciones de conservación y tendrán las formas y dimensiones establecidas en los Planos y en Especificaciones Técnicas Particulares.

Por sus formas, dimensiones, presentación y composición responderán adecuadamente al trabajo u obra a que están destinados.

Las especificaciones de broncearía, artefactos sanitarios, llaves y tomas de electricidad, artefactos de iluminación, etc. y todos los demás elementos que forman parte integrante del proyecto, deberán considerarse en función a las Especificaciones Técnicas Particulares establecidas por el PROPIETARIO.

Si la Contratista por la imposibilidad de conseguir lo establecido se encontrara obligada a ofrecer variantes, éstas deberán mantener la misma calidad o superior de las especificadas; cumplimiento de normas, igualdad de dimensiones, color; semejanza formal; durabilidad reconocida; etc., en un todo de acuerdo a lo especificado.

#### **a) Marcas: Equivalencias de materiales, elementos o equipos**

Cuando existan en el mercado materiales fabricados bajo normas y **con sello de calidad IRAM**, esta condición será obligatoria, caso contrario la aprobación de los mismos será a criterio de la Inspección. Donde en la documentación técnica se alude a una marca comercial o equivalente, se entiende que se trata de un tipo o modelo indicado como ejemplo de calidad requerida y exigida.

Tal calidad cubre en todo o parte los siguientes aspectos y propiedades: apariencia y terminación, características físicas, mecánicas y químicas, materias primas utilizadas, control de calidad de fabricación, comportamiento en servicio, apoyo tecnológico o ingenieril de producción, servicio post-venta, provisión de repuestos, garantías, cualidades de uso y mantenimiento.

La Inspección de Obra decidirá la procedencia o no de la equivalencia entre materiales, equipos o elementos indicados en la documentación contractual y los que pudiera presentar la Contratista.

A fin de obtener elementos de juicio que permitan evaluar la posible equivalencia, la Contratista presentará simultáneamente los siguientes elementos:

- *Muestras de los elementos especificados y de los ofrecidos como similares o de igual calidad, los que quedarán depositados en obra y servirán como tipo de comparación para los abastecimientos correspondientes en obra.*
- *Catálogos de especificaciones técnicas y comportamiento en servicio de ambos productos, editados por los respectivos fabricantes.*
- *Normas y reglamentos utilizados en el proceso de fabricación y en el control de calidad efectuados por el productor.*
- *Otros elementos de juicio que requiera la Inspección de Obra, tales como certificados de ensayos de laboratorios, certificados de control en fábrica, visita de reconocimiento a las instalaciones fabriles, ensayos no destructivos, etc.*

De no haberse especificado marca, tipo o descripción técnica de elementos que deban incorporarse a la obra, la Contratista presentará tres (3) muestras de diferentes marcas o fabricantes, acompañando a la misma los documentos indicados en los apartados precedentes, en cuanto corresponda.

La Inspección de Obra podrá aceptarlas o rechazarlas, decidiendo en definitiva la que mejor corresponda al destino de la construcción, a la calidad de terminaciones exigida y al posterior uso, mantenimiento y conservación del edificio según su criterio, los que serán aprobados o rechazados en el plazo de 10 (diez) días corridos.

--

# ESPECIFICACIONES TÉCNICAS GENERALES

MATERIALES DE CONSTRUCCIÓN  
para Licitación, Contratación y Ejecución de Obras  
ETG: 5 de 28

En cualquier caso, los materiales, accesorios, artefactos o equipos incorporados a la obra, serán los correspondientes a una misma línea de producción, fabricación o diseño industrial, conforme a las especificaciones particulares de cada caso.

## ***b) Muestras de materiales y elementos de construcción***

Todos los materiales y/o elementos necesarios para la ejecución de la obra y en particular de las estructuras, serán nuevos y de primera calidad debiendo cumplir las exigencias establecidas, no pudiendo emplearse sin la aprobación de la Inspección.

En todos los casos y a expresa solicitud de la Inspección la Contratista informará a ésta lo referente a la procedencia y condiciones de extracción, provisión o elaboración de los materiales y elementos a utilizar, pudiéndose objetar la aceptación de los mismos sin previos ensayos que provocaren demoras innecesarias.

En igualdad de precios y condiciones se dará preferencia a los materiales a emplearse de producción nacional, especialmente a los producidos por fábricas existentes en la provincia de Mendoza y sin excepción a materiales aprobados por Normativas vigentes (IRAM, etc.).

La Inspección podrá tener libre acceso en el momento que estime oportuno, para ensayar o verificar la calidad de los materiales en la etapa de su preparación, almacenamiento o empleo, tanto en la obra como en los obradores o talleres externos.

Los materiales a emplearse en obra deberán responder estrictamente a este Pliego de Especificaciones. Todo material que no satisfaga esta condición a juicio de la Inspección, será retirado del obrador dentro del término que se le indique. Si el impedimento para usar el material ocasionara una demora en la ejecución de la obra, ésta no será computada como justificativo del no cumplimiento de los plazos del Contrato.

Por lo menos Quince (15) días antes a la iniciación de cada trabajo, conforme al Plan de Trabajos Aprobado, la Contratista presentará a consideración de la Inspección para su aprobación, muestras de materiales y elementos a emplearse en la obra: equipamiento, estructuras e instalaciones, los que serán conservados por la Inspección de Obra como prueba de control, no pudiéndose utilizarse en la ejecución de trabajos.

Los elementos cuya naturaleza no permita que sean incluidos en el muestrario, deberán ser remitidos como muestra aparte y en caso de que su valor o cualquier otra circunstancia impidan que sean conservados como tales, podrán ser instalados en ubicación accesible, de forma tal que sea posible su inspección y sirva como punto de referencia.

En los casos que no fuere posible incorporar las muestras y la Inspección lo requiera, se describirán en memorias separadas acompañadas de folletos, prospectos, visitas a fabricantes o cualquier otro medio o dato que se estime conveniente para su mejor conocimiento.

La presentación de muestras y su aprobación por parte de la Inspección, no eximen a la Contratista de su responsabilidad por la calidad y demás requerimientos técnicos establecidos explícita e implícitamente en las especificaciones y planos.

## ***c) Ensayos de recepción y control***

Además de las inspecciones reglamentarias, la Inspección requerirá a la Contratista realizar todos los ensayos necesarios para demostrar que los requerimientos, especificaciones del contrato, normas y reglamentaciones de aplicación se cumplen satisfactoriamente, para cualquier elemento, material, equipo o insumo de la obra.

La toma de muestras se realizarán en todos los casos bajo la supervisión de Inspección de Obra, con la presencia de la Contratista o su Representante Técnico o Profesional. Su ausencia no invalidará lo actuado, quedando asentada en el documento que se emita del acto.

Para la aprobación de elementos, materiales o equipos, la Contratista presentará las muestras necesarias conforme a lo previamente especificado.

Para los ensayos de control y recepción, las muestras de los materiales o elementos se tomarán directamente de los acopiados en obra.

--

# ESPECIFICACIONES TÉCNICAS GENERALES

MATERIALES DE CONSTRUCCIÓN  
para Licitación, Contratación y Ejecución de Obras  
ETG: 6 de 28

La toma de muestras se harán en cada caso conforme a normas e instrucciones IRAM o, en su defecto, de la norma de aplicación respectiva.

La oportunidad de los ensayos de verificación será:

- *Previo a iniciar los trabajos;*
- *Durante la ejecución de la obra, si cambia la naturaleza o fuente de provisión;*
- *Si la fuente de provisión sufre alteraciones importantes;*
- *Periódicamente, al efectuarse en obra la recepción de nuevas partidas;*
- *Toda vez que la Inspección lo estime conveniente o necesario, a su juicio exclusivo.*

Los ensayos de verificación de calidad se efectuarán en laboratorios tecnológicos habilitados y aceptados por la Inspección de obra. A falta de ellos se practicarán los ensayos en U.T.N.- F.R.M. ó I.T.I.E.M. U.N.C.

Cualquier elemento que resultara defectuoso o no cumpliera con los requerimientos y especificaciones, será removido, reemplazado y vuelto a ensayar a exclusivo cargo de la Contratista hasta su aprobación por Inspección de Obra.

El hecho de que en la documentación se citen artículos o materiales de determinadas marcas o fábricas o el número de catálogo de determinadas marcas comerciales, tiene como único objeto definir lo que el COMITENTE desea en cada caso, y el valor que se debe prever para los mismos. La Contratista podrá proponer artículos o materiales similares o de otras marcas siempre que reúnan las condiciones de calidad, dimensiones, características y precios iguales a los indicados, los que serán sometidos a aprobación de la Inspección antes de ser adquiridos. La no aceptación por parte de la Inspección equivaldrá a exigir la marca expresamente establecida o la equivalente a juicio de la inspección.

Todos los ensayos a realizar para la aceptación de materiales exigidos por este Pliego o por la Dirección Técnica, correrán por cuenta y cargo de la Contratista (a realizarse por ente oficiales o universidades de la especialidad)

## **d) Tolerancias**

La perfección y calidad en la terminación de cada trabajo será determinada a juicio exclusivo de la Inspección de obra y el cumplimiento de estas especificaciones se considerará superado si las mediciones de control quedan acotadas en las tolerancias indicadas a continuación.

### **d.1) Obras de albañilería y de hormigón armado**

#### 1) Alineaciones horizontales (escuadras):

Las alineaciones paralelas, diagonales o escuadras que se verifiquen en forma horizontal cumplen las condiciones exigidas en estas especificaciones si:

Entre puntos separados hasta 6 metros, se verifica una distorsión o desplazamiento relativo menor o igual a  $L/1000$ .

En la longitud total (L) la distorsión es menor a  $L/1000$  ó 10 mm (la que resulte menor).

#### 2) Alineaciones verticales (plomadas):

Las alineaciones, paralelas, diagonales, plomadas o escuadras verificadas en planos verticales cumplen las condiciones especificadas si:

Entre puntos separados hasta 3 m., la distorsión es menor o igual a  $L/500$  ó 6 mm.

En altura, el desplazamiento relativo entre los puntos verificados es menor o igual de 25 mm y  $H/500$  (lo que resulte menor), siendo H la distancia vertical entre esos puntos.

#### 3) Superficies y paramentos (distorsiones o alabeos):

Las superficies planas verticales u horizontales se consideran que cumplimentan las exigencias expresadas si al verificar el plano con una regla apoyada sobre él, en cualquier dirección se observa:

*Superficies terminadas (enlucidos, cielorrasos, revestimientos, solados, pulidos, etc.). La diferencia es de hasta 3 mm en 3 m.*

*En la totalidad del lado el alabeo entre dos puntos no supera los 20 mm, ni  $D/1000$ . D es la distancia entre esos puntos.*

*Superficies de preparación (revoques, estructura, cielorrasos, hormigón visto, carpeta ali-sada bajo cerámicos o parquet, solados, pisos de lajas, etc.)*

*La diferencia es de hasta 6 mm en 3 m.*



## ESPECIFICACIONES TÉCNICAS GENERALES

MATERIALES DE CONSTRUCCIÓN para  
Licitación, Contratación y Ejecución de Obras  
ETG: 7 de 28

*El alabeo en el plano total no supera los 30 mm, ni D/500. D es la distancia entre los puntos analizados.*

*Superficies en bruto (muros a revocar, losas de entresijos o cubierta, contrapisos, etc.). La diferencia es de hasta 15 mm en 3 m.*

*El alabeo en el plano total no supera los valores de tolerancia ("t") de la tabla siguiente.*

#### 4) Sobre dimensiones parciales o totales:

Las dimensiones de los locales parciales o totales resultantes en obra con respecto a las indicadas en planos y planillas admitirán una tolerancia en más o menos, obtenida de la siguiente

$$\text{expresión: } t = 2,5 \times (d \text{ [en mm]})^{1/3}$$

$$t \text{ (mm)} \leq 30 \text{ mm.}$$

Dimensión d [mm]	Tolerancia t [mm]	
	Formula	Redondeo
50	9.2	9
100	11.6	12
150	13.3	13
200	14.6	15
300	16.7	17
400	18.4	18
500	19.8	20
600	21.1	21
700	22.2	22
800	23.2	24
900	24.1	24
1000	25.0	25
1200	26.6	27
1500	28.6	29
1700	29.8	30
Mayor de 1700	30.0	30 (límite)

#### d.2) Construcciones metálicas y de madera

En los trabajos vinculados a construcciones de acero, hierro, aluminio, madera, sean de estructura, carpinterías o herrerías se admitirán las tolerancias de dimensiones indicadas en la siguiente tabla:

Dimensiones consideradas (mm)		Tolerancia (mm)
mayor de	hasta	
1	3	0.2
3	6	0.3
6	20	0.7
20	50	1.0
50	120	1.2
120	400	2.0
400	1000	2.5
1000	2000	3.0
2000	4000	4.0

--	--	--

## ESPECIFICACIONES TÉCNICAS GENERALES

MATERIALES DE CONSTRUCCIÓN  
para Licitación, Contratación y Ejecución de Obras  
ETG: 8 de 28

4000	8000	6.0
8000	12000	8.0
12000	-----	D/1500

### e) Obras mal ejecutadas

La Inspección podrá ordenar la demolición de cualquier estructura o elemento que en su construcción no responda al grado de calidad, seguridad y tolerancias establecidas en la documentación técnica y reglamentos que conforman el presente pliego.

### Artículo 2º: Agua

En general, podrán usarse aguas cuyas características y limitaciones establecidas la **Norma IRAM 1601** "Agua para mezclado y/o curado de morteros y hormigones" y en el Capítulo 6.5 de Reglamento CIRSOC 201.

Será clara y de temperatura entre 5° y 40°C. No deberá contener aceites, grasas, sales ni sustancias que puedan producir efectos desfavorables sobre el hormigón o sobre las armaduras.

Para la elaboración y el curado del hormigón armado, el remojo de los materiales, mampostería y mezclas en general, el agua será potable, limpia, no deberá contener sales que ataquen al cemento o al hierro. En caso de no contar con agua en tales condiciones en las cercanías de la obra, la Inspección podrá aceptar el uso de agua cuyo origen sea otra fuente, exigiéndose, si fuese necesario el tratamiento físico o químico del agua a utilizar, debiéndose hacer análisis previos en caso de dudas respecto de su características, a satisfacción de la Inspección de Obra.

En este caso deberá disponer de un depósito apropiado con capacidad de almacenaje suficiente para alojar agua transportada. Toda la tramitación y gastos que origine la obtención de este elemento, correrán por cuenta y cargo de la Contratista. El gasto consiguiente, se dará como previsto en los precios de la Oferta.

### Artículo 3º: Arenas

En general, se cumplirá con los requisitos y exigencias de la **Norma IRAM 1512** "Agregado fino natural para hormigón de cemento Portland" y el Reglamento CIRSOC 201, Capítulo 6.3.

La arena a emplearse será de partículas resistentes, duras y estables, limpia y libre de películas superficiales, el tamaño del grano que se especifique en cada caso, no contendrá sales, sustancias orgánicas ni arcillas adheridas a sus granos ni sustancias perjudiciales que ataquen a las armaduras.

Si el contenido de arcilla no excede el 5% en peso del total, podrá admitirse siempre que se encuentre suelta y finamente pulverizada. Solo se admitirá en hormigones la arena cuya curva granulométrica se encuentre dentro de las curvas límites establecidas en Capítulo 6.3.2.1 del Reglamento CIRSOC 201 y conforme a la **Norma IRAM 1505**.

- a) que pase por la malla de 9.5 mm el 100 %
- b) que pase por la malla de 4.75 mm del 95 al 100 %
- c) que pase por la malla de 1.18 mm del 50 al 85 %
- d) que pase por la malla de 300 µm del 10 al 30 %

Si existieran dudas al respecto de las impurezas que contiene la arena, la Inspección efectuará los ensayos colorimétricos, como se indica a continuación:

- a) Se verterá en una botella graduada de 250 cm<sup>3</sup> la arena hasta ocupar 130 cm<sup>3</sup>;
- b) Se agregará una solución de hidrato de sodio (NaOH) al 3% hasta que el volumen después de batido sea de 200 cm<sup>3</sup>;
- c) Se sacudirá fuertemente la botella y se dejará reposar durante 24 horas. El color resultante del líquido determinará si la arena es utilizable o no:
  - Incoloro, amarillo claro o azafranado: arena utilizable;



## ESPECIFICACIONES TÉCNICAS GENERALES

MATERIALES DE CONSTRUCCIÓN  
para Licitación, Contratación y Ejecución de Obras  
ETG: 9 de 28

-Rojo amarillo: utilizable únicamente para fundaciones, hormigones simples sin armar y albañilería en general a excepción del enlucido de revoques;

-Castaño, marrón claro y marrón oscuro: arena no utilizable.

Las arenas deben ser de origen feldespático o cuarzo.

No se permitirán las de origen calcáreo, ni tampoco las que contengan salitre. En caso de su presencia se procederá al rechazo del material.-

### Artículo 4º: Agregado grueso

El mismo cumplirá con las exigencias de la **Norma IRAM 1531** "Agregados gruesos para hormigones de cemento Pórtland" y el Capítulo 6.3. del Reglamento CIRSOC 201.

Estará constituido por grava (canto rodado), piedra partida o ripio de cantera, proveniente de rocas silíceas, granito o basalto. Para las materias extrañas regirán las mismas prescripciones que se especifican para la arena.

La granulometría del agregado grueso estará comprendida dentro de las curvas límites establecidas en el Capítulo 6.3.2.1.2. del Reglamento CIRSOC 201 y cumpla con la **Norma IRAM 1505**.

El agregado grueso tendrá una dimensión máxima que sea menor de:

- 1/5 de la menor dimensión del elemento estructural
- 3/4 de la menor separación entre barras paralelas
- 3/4 del mínimo recubrimiento libre de armaduras

#### Material estabilizado

El material estabilizado consiste en la conformación de una mezcla de áridos con cohesivo arcilloso a utilizarse en la constitución del firme de calzadas o para el relleno de áreas que deban compactarse. La composición granulométrica responderá a la tabla siguiente:

CRIBA o TAMIZ	RET ENIDO [g]		PASADO [g]	% PASADO	% RET ENIDO ACUMULADO
	PARCIAL	TOTAL			
3"	0	0	1766	100,00	0,00
1 1/2"	0	0	1766	100,00	0,00
3/4"	260	260	1506	85,28	14,72
3/8"	455,7	715,7	1050,3	59,47	40,53
Nº 4	231,1	946,8	819,2	46,39	53,61
Nº 10	219,4	1166,2	599,8	33,96	66,04
Nº 40	305,2	1471,4	294,6	16,68	83,32
Nº 100	139,9	1611,3	154,7	8,76	91,24
Nº 200	116,1	1727,4	38,6	2,19	97,81
Fondo	38,6	1766	0	0,00	100,00

### Artículo 5º: Canto rodado

Será utilizado para la ejecución de cimientos de hormigón ciclópeo. En cuanto a calidad, rigen las indicaciones para los áridos ya especificadas.

En lo que respecta a su medida máxima, no deberá superar su dimensión mayor los 20 cm.

### Artículo 6º: Cales

Las cales hidratadas en polvo, deberán ser de marca aceptada por la Inspección, y se proveerán en sus envases de papel originales de 25 ó 30 kg., provistos del sello de la fábrica de procedencia. Deberán conservarse en lugares secos sobre entarimados de madera y al abrigo de la intemperie.

No deberán presentar alteraciones por efectos del aire o de la humedad, de los cuales deberán ser protegidas en la obra hasta el momento de su empleo. Se regirán por los requisitos fijados por la **Norma IRAM 1626**.

No se aceptará la utilización de cal viva apagada.

## Artículo 7º: Cementos, pegamentos cementicios y placas cementicias

### a) En polvo

Los cementos procederán de fábricas acreditadas en plaza, serán frescos, de primera calidad y de fabrica reconocida y aceptada por la Inspección de Obra.

Se proveerán en sus envases originales de 50 kg, cerrados y provistos del sello de la fábrica de procedencia. Los envases protegerán al cemento de la acción del aire y de la humedad, a cuyo efecto el estado de cierre y conservación de los mismos deberá ser perfecto. En la obra se almacenará en los locales cerrados que lo protejan en forma segura contra los agentes exteriores y de la humedad.

El almacenamiento del cemento se dispondrá en locales cerrados, bien secos, sobre pisos levantados del terreno natural y quedará constantemente sometido al examen de la Inspección de Obra, desde su recepción o ingreso a la obra hasta la conclusión de los trabajos en los que los cementos serán empleados.

Además de las revisiones que la Inspección de Obra crea oportuno realizar directamente, podrá exigir a la Empresa que realice en un laboratorio oficial que la Inspección de Obra designará, a fin de determinar la naturaleza y buena calidad del cemento, los ensayos o análisis mecánicos, físicos y químicos pertinentes.

En obras de carácter excepcional o de condiciones especiales de trabajo, a juicio de la Inspección, se podrá exigir efectuar pruebas previas con los cementos propuestos a fin de comprobar la conveniencia o no de su adopción.

Todo cemento que sea rechazado, deberá ser retirado de la obra dentro de las 48 horas de notificada la Empresa por parte de la Dirección Técnica.

Deberán cumplir con las características y ensayos fijados en **Normas IRAM 50000 y 50001** además de las disposiciones establecidas en el Reglamento CIRSOC 201.

El cemento a utilizar en la generalidad de las obras, cuando no se especifiquen cementos especiales, será del tipo "Portland" (CP40) o alternativamente del tipo "Portland fillerizado" (CPF 40) que posee mayor cohesión, mayor trabajabilidad y menor exudación.

El cemento puzolánico (CPP 40) se utilizará en fundaciones, muros de contención u obras de urbanización, etc, permitiéndose además su uso generalizado en la obra, en los casos que las obras se encuentren en contacto con medios agresivos como suelos y/o aguas con sulfatos o sales.

Se deberá tener en cuenta además las condiciones de fragüe características de este producto.

Los cementos de alta resistencia a los sulfatos (ARS), sólo se usarán cuando así lo indique el Pliego de Especificaciones Técnicas Particulares.

Los cementos de alta resistencia inicial (ARI), de endurecimiento rápido u otras características especiales, sólo se usarán excepcionalmente y a requerimiento de la Inspección.

El cemento blanco (CPF 50B) será nacional de marca reconocida no teniendo aplicación en elementos estructurales.

### b) Pegamentos cementicios

Se utilizarán para la fijación de pisos y revestimientos, ya sea sobre carpetas niveladoras o muros enlucidos respectivamente. Deberán contar con sello de certificación conforme a **Normas IRAM 1752/3/4/5/8, 1760 y 45060/1/4/7/9**. En la colocación de pisos y revestimientos de áreas húmedas tales como baños y revestimientos sobre mesadas de cocina se utilizara esta mezcla adhesiva, de tipo impermeable.

Los pegamentos que adquieran las características de "**pegamento impermeable**", cuya composición sea a base de cemento gris, arena de río con granulometría clasificada, polímero en polvo, aditivos químicos e hidrófugo incorporado, deberán contar con sello de certificación conforme a **Normas IRAM 45052** (adhesivos para revestimientos cerámicos en base a ligantes hidráulicos con adición de polímeros sintéticos).

### c) Placas cementicias

Estarán formadas por una mezcla homogénea de cemento, cuarzo y fibras de celulosa. No deberán contener asbesto. Deberán ser resistentes a golpes e impactos, impermeables por masa e

--

# ESPECIFICACIONES TÉCNICAS GENERALES

MATERIALES DE CONSTRUCCIÓN  
para Licitación, Contratación y Ejecución de Obras  
ETG: 11 de 28

incombustibles. Se podrán utilizar en fachadas, entresijos y cielorrasos. Las placas deberán contar con sello de certificación conforme a **Normas IRAM 11591, 11661 y 11910**.

El espesor y las características a utilizar se ajustarán a las Especificaciones Técnicas Particulares.

## Artículo 8º: Yesos

### a) En polvo

Provenirá de la roca original (sulfato de calcio) y no contendrá impurezas. Estará exento de sal gema o de otros compuestos susceptibles de alterar la composición química del sulfato, ya sea en seco o bajo la acción de la humedad. Deberá contar con sello de certificación conforme a **Normas IRAM 1607, 1608 y 1611**.

Los yesos serán suaves al tacto, se adherirán a la mano y no tendrán grumos. Todo yeso que resultare escurridizo al apretarlo con la mano o que adquiriera un color amarillento al humedecerlo con agua, será desechado.

Se entregará en envases a prueba de la humedad ambiente. Su grado de molienda será todo lo fino posible, no debiendo dejar residuos al Veinte por ciento (20 %) sobre tamiz de 900 mallas  $\text{cm}^2$ .

El fragüe será completo a los 15 minutos de preparada la pasta. Después de 25 horas ofrecerá una resistencia mínima a la ruptura por tracción de  $6 \text{ kg/cm}^2$  y por compresión de  $30 \text{ kg/cm}^2$ .

Siempre se deberá usar el llamado yeso vivo, es decir, de primer empleo, dando una pasta uniforme y de aspecto mantecoso. No se permitirá usar el yeso usado anteriormente regenerado por algún procedimiento.

### b) En placas de roca de yeso

Estarán formadas por un núcleo de roca de yeso bihidratado ( $\text{CaSO}_4 + 2\text{H}_2\text{O}$ ) con ambas caras revestidas con papel de celulosa especial. El núcleo tendrá adherido láminas de papel de fibra resistente. Se podrán utilizar en tabiques y cielorrasos sobre estructuras metálicas o de madera. Deberá contar con sello de certificación conforme a **Norma IRAM 11643/4/5**.

Placas especiales: en ambientes húmedos (sanitarios, lavanderías, etc) deberán colocarse placas especiales en las que el papel multicapa de revestimiento deberá estar tratado químicamente y la roca de yeso deberá contar con siliconas incorporadas a la masa. Esta deberá ofrecer una excelente base para la aplicación de revestimientos, cerámicas o azulejos. Este tipo de placas no se podrá utilizar en cielorrasos.

En locales que pudiese existir riesgo de incendio, se colocarán placas que posean propiedades de resistencia al fuego. Estas placas contendrán fibra de vidrio integradas a la masa de yeso para cuidar la integridad de la placa bajo la acción del fuego.

Todas las placas precedentemente descritas no podrán utilizarse en exteriores. En exterior, solo se deberán colocar placas cementicias.

El espesor de las placas a utilizar se ajustará a las Especificaciones Técnicas Particulares.

## Artículo 9º: Metales

Los aceros a emplearse serán perfectamente homogéneos exentos de sopladuras e impurezas, de fractura granulada fina y superficies exteriores limpias y sin defectos. No se emplearán piezas retorcidas.

En estructuras donde se requiera un acero especial, se lo indicará en forma expresa con la denominación de la Norma IRAM para cada caso.

Para su almacenamiento se exigirá que se disponga de un lugar cubierto o bien se asegure una cobertura a fin de mitigar la oxidación del material. Se deberá evitar el contacto con el suelo de tierra almacenándolos sobre tarimas o travesaños de madera colocados a distancia adecuada.

### a) Barras y mallas de acero

Cumplirán los requisitos establecidos en el punto 6.7. del Reglamento CIRSOC 201 y Anexos. El acero para estructuras de hormigón armado será del tipo ADN-420 o ADM-420. Los aceros cumplirán los

--

# ESPECIFICACIONES TÉCNICAS GENERALES

MATERIALES DE CONSTRUCCIÓN  
para Licitación, Contratación y Ejecución de Obras  
ETG: 12 de 28

requisitos de las normas:

- **IRAM-IAS U 500-502:** Barras de acero de sección circular para hormigón armado, laminadas en caliente.
- **IRAM-IAS U 500-528:** Barras de acero conformadas, de dureza natural, para hormigón armado.
- **IRAM-IAS U 500-671:** Barras de acero conformadas, de dureza mecánica, para hormigón armado. Laminadas en caliente y torsionadas o estiradas en frío.
- **IRAM-IAS U 500-06:** Mallas de acero para hormigón armado.

No se podrán realizar empalmes de barras por soldadura, debiéndose realizarlos según lo establecido en el Capítulo 18 del Reglamento CIRSOC 201 y según la norma INPRES-CIRSOC 103.

Las barras estarán perfectamente limpias, sin óxido, en perfecto estado de conservación y sin defectos. Serán de marca reconocida y se proveerán en barras de 12 m de longitud.

Las mallas serán conformadas por barras de acero dispuestas en forma ortogonal y electro soldadas en todos los puntos de encuentro. El acero utilizado será de calidad T500, es decir laminado en frío y con una tensión de fluencia característica de 500 MPa.

Las mallas para uso estructural estarán conformadas por alambres nervurados. No se permite el uso de malla de alambre liso.

## **b) Perfiles de acero para estructuras**

Cumplirán los requisitos establecidos en el Reglamento CIRSOC 301 y 302. Serán aceros al carbono, de resistencia a la tracción mínima de 310 Mpa, límite de fluencia mínimo de 220 Mpa y alargamiento porcentual a la rotura del 12%.

## **c) Tubos estructurales**

Serán de acero laminado en caliente y en frío. Se fabricará, cumpliendo los requerimientos de la Norma ASTM A 500 en grados de acero A, B y C.

Cumplirán los requisitos establecidos en el Reglamento CIRSOC 301 y 302.

<b>Propiedades</b>	<b>Grado A</b>		<b>Grado B</b>		<b>Grado C</b>	
	○	□	○	□	○	□
Resistencia a la tracción (Mpa) mín.	310	310	400	400	427	427
Límite elástico (Mpa) mín.	228	269	290	317	317	345
Alargamiento 2" (50.8 mm) mín. (% D)	25	25	23	23	21	21

Podrán utilizarse en barandas, escaleras, rejas, balcones, estructuras, aberturas, etc.

## **d) Chapas para herrería y carpintería metálica**

Las chapas a emplear serán del tipo negra, doble decapada, lisas, libres de oxidaciones, golpes o defectos de cualquier índole. Los espesores a emplear se indicarán en las Especificaciones Técnicas Particulares, no admitiéndose menor al correspondiente a chapa N° 18.

## **e) Chapas lisas galvanizadas para zinguería:**

Contarán con un recubrimiento de zinc puro aplicado sobre la chapa laminada en frío a través de un proceso continuo de inmersión en caliente. No deberán presentar ningún desperfecto, como ser raspaduras o abolladuras. La capa de zinc que las cubre será uniforme y sin vestigios de enfolamiento. Se deberá evitar en su colocación el contacto del material con productos de hierro negro (sin recubrir) tales como virutas de acero o tornillos. Toda chapa atacada por agua salada será desechada. Deberá contar con certificación de sello IRAM. El espesor a utilizar se ajustará a las Especificaciones Técnicas Particulares. Se la utilizará para la ejecución de goteros en aleros, canaletas de desagües, caños de bajada pluvial (cuando deban quedar ocultos), conductos de aire acondicionado, etc.

# ESPECIFICACIONES TÉCNICAS GENERALES

MATERIALES DE CONSTRUCCIÓN  
para Licitación, Contratación y Ejecución de Obras  
ETG: 13 de 28

## **f) Metal desplegado**

Será de primera calidad, de chapa N°24, y de un peso no inferior a 1,63 Kg por metro cuadrado.

## **Artículo 10º: Hormigones**

Es un material compuesto, formado por una mezcla de cemento, agregados y agua; y en ciertos casos aditivos químicos. Se origina por endurecimiento de la pasta cementicia.

Los materiales componentes del hormigón cumplirán con las exigencias especificadas en los Artículos 2º, 3º, 4º, 7º y 9º del presente Pliego.

El hormigón a utilizar para la construcción de estructuras y de sus elementos componentes deberá cumplir con las características, condiciones y calidad que correspondan y que se establezcan en los planos.

El hormigón será mezclado únicamente en forma mecánica hasta obtener una consistencia uniforme en el pastón. Los aditivos químicos se ingresarán a la masa en soluciones acuosas como parte del agua de mezclado. Deberá cumplirse con las disposiciones del Capítulo 6.6 del Reglamento CIRSOC 201.

### **a) Contenido unitario mínimo de cemento**

El cemento se medirá en masa y separado de los agregados. El contenido unitario mínimo de cemento en ningún caso será menor de:

- En estructuras de hormigón simple: 100 kg/m<sup>3</sup>
- En estructuras de hormigón armado para asentamiento entre 5,0 cm a 9,5 cm y resistencia del hormigón:
  - o H13: 320 kg/m<sup>3</sup>
  - o H17: 340 kg/m<sup>3</sup>
- En estructuras de hormigón armado para asentamiento entre 10 cm a 15 cm y resistencia del hormigón:
  - o H13: 360 kg/m<sup>3</sup>
  - o H17: 380 kg/m<sup>3</sup>
- En estructuras de hormigón armado para hormigones de resistencia característica H21 o mayores deberá cumplirse con lo exigido en el Capítulo 6.6.4. del Reglamento CIRSOC 201.

### **b) Contenido unitario máximo de cemento**

En ningún caso se excederá de 500 kg/m<sup>3</sup> de hormigón compactado.

### **c) Condiciones que deben cumplir los agregados**

Los agregados podrán medirse en volumen excepcionalmente y cuando esté expresamente autorizado en el Pliego de Especificaciones Técnicas Particulares. Los materiales a utilizar deberán cumplir con:

- Deberán tener granulometrías continuas.
- Las mezclas naturales de agregados finos y gruesos tal como se encuentran en yacimientos o lugares de extracción solo podrán emplearse en la elaboración de hormigón simple.
- Para hormigón armado el agregado total estará compuesto por dos fracciones de partículas que tendrán las granulometrías especificadas para agregado fino y para agregado grueso.
- El tamaño máximo del agregado grueso no será mayor de:
  - o 1/5 de la menor dimensión lineal del elemento estructural o 1/3 del espesor de la losa
  - o ¾ de la mínima separación horizontal o vertical de las armaduras colocadas
  - o ¾ del recubrimiento libre de las armaduras
  - o 2/3 de la mínima separación libre entre barras de la armadura para las columnas o elementos verticales.



# ESPECIFICACIONES TÉCNICAS GENERALES

MATERIALES DE CONSTRUCCIÓN  
para Licitación, Contratación y Ejecución de Obras  
ETG: 14 de 28

## **d) Relación agua-cemento**

El agua podrá medirse en masa o volumen, debiéndose tener en cuenta el agua aportada por los agregados en forma de humedad superficial. El cociente entre la masa neta de agua y la masa neta de cemento contenido en el hormigón no excederá en ningún caso el valor 0,50.

## **e) Resistencia mecánica del hormigón**

El hormigón tendrá por lo menos la resistencia característica a compresión establecida en los planos, debiéndose controlar en forma sistemática la resistencia potencial y la uniformidad de cada tipo de hormigón mediante ensayos normalizados de resistencia a compresión.

## **f) Barras y mallas de acero para armaduras**

Deberán cumplir con las especificaciones del Artículo 9º del presente Pliego.

## **g) Elementos pretensados de hormigón.**

Las viguetas a utilizar en entresijos o techos de losas alivianadas deberán cumplir con las **Normas IRAM 11600 y 11633.**

Las placas huecas pretensadas de hormigón que se utilizarán para conformar losas deberán cumplir con lo estipulado en **IRAM 11712.**

## **Artículo 11º: Aditivos para mezclas y hormigones**

### **a) Hidrófugo**

Para ser usado como agregado a los hormigones y mezclas creando una barrera al paso de la humedad. Podrán ser líquidos, semilíquidos o en pasta. Deberá llegar a obra en envases cerrados y sellados, con marca de fábrica y con sello de calidad. Deberán ajustarse, en cualquiera de los casos citados, a lo establecido y deberá contar con sello de certificación conforme a **Norma IRAM 1572.**

El hidrófugo a utilizar deberá poseer las siguientes características:

*Que no se degrade por acción del tiempo*

*Que no afecte el tiempo de fragüe*

*Que no altere las otras capas de morteros vecinas, armaduras de acero ni hormigones*

*Que el mortero preparado con este producto resulte impermeable*

*Que reaccione con la cal libre del cemento en hidratación, formando compuestos insolubles, que obturen los poros capilares del mortero.*

### **b) Otros**

Los aditivos utilizados en la preparación de morteros y hormigones se presentarán en estado líquido o pulverulento y deberá contar con sello de certificación conforme a **Norma IRAM 1663.** Podrán emplearse aditivos fluidificantes capaces de producir una reducción del contenido de agua del hormigón, se tendrá en cuenta que el efecto producido desaparece en poco tiempo por lo cual deberá preverse su colocación y compactación inmediatamente después del mezclado. Se respetarán las dosis recomendadas por el fabricante del producto.

La utilización de cualquier producto deberá ser autorizada por la Inspección de Obra. Los aditivos que se utilicen deberán satisfacer las exigencias del Capítulo 6.4. del Reglamento CIRSOC 201.

## **Artículo 12º: Ladrillos y bloques**

Los ladrillos comunes, de máquina, prensados, semi prensados, huecos, refractarios, etc., tendrán formas regulares, dimensiones de acuerdo a las especificadas, presentarán aristas vivas y bien definidas. Serán nuevos y de primera calidad. Se deberán descartar los ladrillos deformados o los poco cocidos de tipo rojizos que se desgranar al manipularlos, aceptándose los de aristas vivas y definidas, con sonido "campanil" al golpe.



# ESPECIFICACIONES TÉCNICAS GENERALES

MATERIALES DE CONSTRUCCIÓN  
para Licitación, Contratación y Ejecución de Obras  
ETG: 15 de 28

## a) Normas

Se exigirá el cumplimiento de las siguientes:

**IRAM 12.586** - Método de ensayo para la determinación de la resistencia a compresión.

**IRAM 12.587** - Método de ensayo para la determinación de la resistencia a flexión. **IRAM**

**12.588** - Método de ensayo para la determinación de la capacidad de absorción de agua.

**IRAM 12.589** - Método de determinación de la capacidad de succión de

ladrillos. **IRAM 12.590** - Ensayo de eflorescencia.

En su defecto, las normas IRAM equivalentes a las anteriores, referidas a tipo de mampuestos a utilizar en obra.

## b) Valores a determinar

En los ensayos, como mínimo se determinarán los siguientes valores:

*Resistencia media a compresión.*

*Resistencia característica a compresión.*

*Dimensiones de los mampuestos (largo, ancho y alto).*

*Se considerará como dimensiones de los mampuestos al promedio de las dimensiones del lote a ensayar.*

*Contenido de sulfatos (en %). Se determinará como promedio del contenido de sulfatos de 5 (cinco) piezas ensayadas a compresión elegidas al azar.*

## c) Tipos

### c.1) Ladrillos comunes

Serán de primera calidad, tendrán una estructura compacta, uniformemente cocidos y sin vitrificaciones, carecerán de núcleos calizos u otros cuerpos extraños y no poseerán una absorción mayor del 10 % de su peso, y no serán friables o quebradizos.

Tendrán las siguientes dimensiones mínimas: 26 cm de largo, 12,5 cm de ancho y 5,5 cm de espesor con una tolerancia de  $\pm 0.005$ m. Estos ladrillos ensayados a la compresión en probetas construidas por dos medio ladrillos unidos con cemento Pórtland, darán, cuando menos, una resistencia a la rotura de 90 kg/cm<sup>2</sup>.

Como mínimo serán de calidad LMC-B, clase B: Resistencia media a la rotura por compresión de 75 kg/cm<sup>2</sup>, según el Artículo 7.2.2.3 del Código de Construcciones Sismo Resistente.

### c.2) Ladrillones comunes

Serán de primera, tendrán las mismas características enunciadas para los ladrillos comunes en c.1), pero con una dimensión mínima aceptable de 27 cm de largo, 20 cm de ancho y 7 cm de espesor, con una tolerancia máxima de  $\pm 0.005$ m. Como mínimo serán de calidad LMC-B, clase B: Resistencia media a la rotura por compresión de 75 kg/cm<sup>2</sup>, según el Artículo 7.2.2.3 del Código de Construcciones Sismo Resistente.

### c.3) Ladrillo semiprensa

Tendrán siempre las mismas características enunciadas para los ladrillos comunes en a), pero con una dimensión de 25 cm de largo, 12 cm de ancho y 5 cm de espesor, con una tolerancia máxima de  $\pm 0.005$ m y una resistencia media a la rotura por compresión de 100 kg/cm<sup>2</sup>.

### c.4) Ladrillo prensado ("de máquina")

Tendrán una estructura firme y compacta. Estarán uniformemente cocidos y sin vitrificación. Carecerán de núcleos calizos u otros de cualquier índole. Tendrán superficies lisas, sin alabeos ni hendiduras, y aristas vivas, sin mellas ni rebabas, y no podrán medir menos de 22,5 cm de largo, 10,5 cm de ancho y 6 cm de espesor y una tolerancia  $\pm 0.005$ m. Ensayados a la compresión en probetas constituidas por dos medio ladrillos unidos con cemento Pórtland, darán cuando menos una resistencia media a la rotura por compresión de 120 kg/cm<sup>2</sup>.



# ESPECIFICACIONES TÉCNICAS GENERALES

MATERIALES DE CONSTRUCCIÓN  
para Licitación, Contratación y Ejecución de Obras  
ETG: 16 de 28

## **c.5) Ladrillos huecos**

Estarán constituidos por una pasta fina compacta homogénea sin estratificación y que no contenga núcleos calizos u otros. Sus aristas serán bien rectas y sus caras estriadas. No estarán agrietados, cascados ni vitrificados. Su color será rojo vivo y uniforme.

*Los ladrillos con huecos horizontales no serán permitidos en mampostería portante o sismo resistente.*

## **c.6) Bloques de hormigón**

Se podrán utilizar como mampuestos los bloques huecos de hormigón que deberán contar con sello de certificación conforme a **Normas IRAM 11556, 11561 y 11583**.

Asimismo se deberá tener en cuenta la modulación de los bloques, de manera que permita la adaptación del proyecto arquitectónico a la dimensión que impone este elemento constructivo según los requerimientos del COMITENTE

## **Artículo 13º: Maderas**

### **a) Maderas para estructuras**

La calidad y características resistentes deberán ser verificadas mediante ensayos normalizados para determinar contenido de humedad, módulo de elasticidad longitudinal, resistencia a la flexión, módulo de Poisson, resistencia a la compresión, resistencia al corte, etc., a cargo de la Contratista, realizados en laboratorios de Ensayos de Materiales (ITIEM o UTN-FRM).

Serán de aplicación las Normas IRAM y DIN 1052.

- Estacionamiento: La madera deberá tener, en el momento de su empleo, un contenido de humedad máximo del 12 %, condición considerada básica y excluyente.
- Anomalías: Nudos, se admitirán cuando sean firmes, con un diámetro máximo inferior a 4 cm, siempre que estén ubicados en zonas de mínimo esfuerzo.
- Protección: Se brindará a la madera protección contra ataques atmosféricos y orgánicos mediante la aplicación de productos protectores funguicidas e insecticidas y barnices. El procedimiento se fijará en las Especificaciones Técnicas Particulares.
- Toma de muestras: Se ejecutará al azar y en cantidad no inferior al 2% del total de la partida. A las muestras extraídas se les colocará en lugar visible, impreso con caracteres indelebles y legibles, un número, letra u otra referencia para identificar la procedencia de la muestra.

### **a.1) Vigas de madera laminada**

#### **a.1.1) Generalidades**

Las vigas laminadas de madera serán fabricadas en talleres cubiertos y cerrados, que cuente con las máquinas, herramientas e instrumental de medición que garanticen su correcta ejecución. La fábrica deberá tener y presentar un responsable técnico matriculado en el Consejo Profesional de Ingenieros y Geólogos de Mendoza.

#### **a.1.2) Recepción y acopio**

- Deberán tener sello de identificación de la fábrica, indicación de su posición en obra y su aptitud para ser colocadas al interior protegido o al exterior semi-protegido.
- Se transportarán en camiones o remolques que garanticen el correcto apoyo en toda su longitud, no debiendo sobresalir en voladizo.
- Se llevarán a obra y se colocarán protegidas por envoltura impermeable (nylon, polietileno, P.V.C.), que garantice su protección hasta el momento en que queden cubiertas.
- Recepción: Será controlada por la Inspección que verificará las medidas nominales y la geometría de cada elemento, a saber: Eje recto (se admitirán deformaciones según eje principal de inercia menores a longitud viga/500, y en caso de existir se podrán colocar tomando esa deformación como contraflecha). Las cuatro caras deberán ser planas,

--



# ESPECIFICACIONES TÉCNICAS GENERALES

MATERIALES DE CONSTRUCCIÓN  
para Licitación, Contratación y Ejecución de Obras  
ETG: 17 de 28

cepilladas y lijadas, los alabeos no superarán longitud de viga dividido 350. No presentarán grietas, láminas despegadas, ni astillamiento. Las aristas deberán tener formas uniformes y regulares.

- Acopio: se realizará en local cerrado, estibadas sobre tacos para separarlas del suelo que garanticen su forma y rectitud. Se podrán almacenar al exterior cuando se proteja el material mediante un foil de polietileno y se asegure la circulación de aire en la estiba de las piezas.

## a.1.3) Consideraciones constructivas

- Cada viga deberá ser fabricada con una sola especie de madera.
- El contenido de humedad de las láminas no superará el 12 % y las diferencias entre tablas contiguas no superará el 2%.
- El espesor de las tablas estará comprendido entre 20 a 25 mm, cepilladas y pegadas con adhesivos o resinas sintéticos. No se admitirá la unión entre tablas con clavos o tornillos.
- Las tablas se colocarán en el plano normal a la deflexión (horizontales).
- Las juntas longitudinales o de cada tabla serán maquinadas y unidas con equipos automáticos, serán del tipo micro entalla ("finger joint") y no se admitirán juntas a tope.
- Las uniones de micro entalla deberán distanciarse entre láminas por lo menos treinta (30) veces su espesor.
- No se aceptarán vigas que contengan tablas con nudos "muertos" (suelos).
- En caso de verificarse vigas con tablas despegadas o con grietas antes o después de la colocación se rechazarán o reemplazarán, no admitiéndose reparación alguna.

## a.1.4) Cálculos

- La contratista deberá acompañar el cálculo de las vigas laminadas justificando las condiciones de resistencia, firmado por un profesional habilitado.
- Las tensiones admisibles de la madera se deducirán de valores obtenidos en laboratorios responsables.
- Las flechas máximas admisibles con carga y sobrecarga no superarán los siguientes valores:

<i>vigas principales</i>	<i>L/250</i>
<i>vigas secundarias</i>	<i>L/200</i>
<i>voladizas</i>	<i>L/150</i>

## a.1.5) Ensayos

Se ensayará como mínimo el dos por ciento (2 %) del total de vigas a colocar. Los ensayos se realizarán según lo indicado en el punto 1 inciso a) de este artículo, donde se determinará:

- *Carga de rotura por flexión,*
- *Tensión máxima de flexión,*
- *Módulo de elasticidad en campo proporcional,*
- *Tipo de rotura y su descripción.*

Los valores obtenidos deberán cumplir las hipótesis del cálculo de la estructura, a juicio de la inspección. En caso contrario, se repetirán los ensayos duplicando la cantidad de vigas ensayadas, de persistir los valores negativos se rechazará la totalidad de la partida.

De cada unidad habitacional se extraerá al azar una viga para ser ensayada hasta la rotura. En un conjunto habitacional se ensayarán el 2% de las vigas provistas.

El ensayo será dirigido y supervisado por un profesional universitario habilitado, con las siguientes pautas:

- *Se cargará con el 1,5 de la sobrecarga de cálculo en escalones de carga que permitan controlar la rotura de la estructura.*
- *Simultáneamente se medirá la flecha máxima con un flexímetro capaz de apreciar por lectura directa 0.1 mm.*
- *Alcanzada la sobrecarga máxima se mantendrá por 24 horas midiendo la flecha residual y observando si existen defectos, fisuras, láminas despegadas, etc.*

# ESPECIFICACIONES TÉCNICAS GENERALES

MATERIALES DE CONSTRUCCIÓN  
para Licitación, Contratación y Ejecución de Obras  
ETG: 18 de 28

- Durante el ensayo de carga se tomarán las temperaturas y la humedad ambiente, pudiéndose hacer la corrección de los resultados cuando se posean las variaciones dimensionales y flechas que provocan dichas variaciones climáticas.
- Si durante la realización del ensayo se presentaran fisuras o flechas con un aumento desproporcionado, que pudiera indicar un peligro para la estabilidad de la estructura, el ensayo será inmediatamente interrumpido, procediéndose a la descarga inmediata.

Después de aplicadas las cargas de ensayo y estabilizadas las deformaciones, la flecha observada será como máximo un 10% mayor que la flecha establecida en el cálculo presentado para justificar las condiciones de servicio.

Después de eliminada totalmente la carga de ensayo y estabilizadas las deformaciones, la flecha residual permanente no será mayor del 25% de la flecha máxima observada.

El ensayo de carga directa se considerará satisfactorio siempre que:

- No se hayan producido lesiones como para poner en peligro la durabilidad y seguridad de la estructura.
- No se produzcan separaciones de láminas por falla del encolado.
- En caso de duda se procederá a repetir el ensayo considerando los resultados como definitivos.

Cuando una obra esté terminada y ante la aparición de defectos (deformaciones, alabeos, grietas y/o el despegue de láminas), se procederá a realizar un ensayo de carga directa, cuyo costo para su realización estará a cargo de la Contratista o del proveedor.

## a.2) Rollizos de eucaliptus

Las piezas serán de eucaliptus variedad "Grandis", debiéndose tener en cuenta:

- El porcentaje de humedad no deberá superar el 12%, para una humedad relativa ambiente (promedio anual) del 60% y una temperatura media anual de 15°C, según los requerimientos de la **Norma IRAM 11603**.
- El espesor del albura no será inferior a 1.00 cm en cualquier sección del rollizo que se considere.
- Serán de fuste recto y deberá cantearse un borde (superior).
- Estarán libres de pudriciones o ataques de insectos u hongos.
- Cuando las Especificaciones Técnicas Particulares lo indiquen deberán ser preservados con impregnantes protectores por el sistema que se determine en las mismas. Los productos a utilizar y procedimientos deberá cumplir con **Normas IRAM**.
- El diámetro de cada elemento deberá ser prácticamente constante en toda su longitud, con una tolerancia máxima de  $\pm 1$  cm.

## b) Madera para carpintería


### b.1) Macizas

Todas las maderas que se empleen en los trabajos de carpintería serán de primera calidad, bien secas, de fibras rectas y carecerán de albura y sámago, grietas, nudos saltadizos o cualquier otro defecto.

La madera dura será de fibra ancha, sin fallas, agujeros o nudos defectuosos en las caras aparentes, con tolerancia de uno de esos defectos en cada pieza, siempre que a juicio de la Inspección, el defecto no perjudique ni la duración ni la solidez de la estructura.

Se entenderá por alabeo de una obra de madera, cualquier torcedura aparente que experimente.

Para las torceduras o desuniones, no habrá tolerancia. No se aceptarán obras de madera cuyo espesor sea inferior en más de 1 mm. al prescrito.



# ESPECIFICACIONES TÉCNICAS GENERALES

MATERIALES DE CONSTRUCCIÓN  
para Licitación, Contratación y Ejecución de Obras  
ETG: 19 de 28

La Contratista podrá abastecer bajo la designación de “madera dura”, siempre que no se lo determine expresamente: algarrobo, lapacho, incienso, quina, marmelero, grapia, virapitá, viraró, urunday y/o mora.

La madera de Algarrobo será de origen nacional, del tipo indicado en Planos o Planillas. Cuando se emplee para pisos se considerará exclusivamente el conocido por algarrobo blanco. Estará bien estacionado y carecerá de nudos y otros defectos cualesquiera.

La madera de Palo Blanco se empleará en aquellos trabajos que deban quedar a la vista será de color uniforme y sin falso corazón. Los tirantes y alfajías deberán ser provistos en largos no menores de cuatro metros.

La madera de caldén estará libre de nudos y será de color uniforme. Deberá estacionarse y secarse en forma que asegure, como máximo, un 5% de humedad.

La madera de Cedro será de origen nacional, salvo indicación expresa en las Especificaciones Técnicas Particulares. No se aceptarán piezas atacadas por el “taladro” o con signos de deterioro por ataque de hongos.

La madera de Álamo será de primera calidad, sin nudos, ni polilla. Deberá estar bien estacionado y con un tenor máximo de humedad del 12%.

Será atribución de la Inspección de Obras la elección del tipo de madera alternativo más apropiada para cada trabajo, si el material especificado, no se encontrará en el mercado por razones justificadas que impidieran la provisión. Para ello la Contratista suministrará las muestras correspondientes para esa elección.

## **b.2) Planchas de madera**

Tipo “Chapadur” (hardboard) o similar. No deberán presentar alabeos. Ni otro tipo de deformación, estará exenta de manchas, hongos y no atacada por la humedad.

## **b.3) Placas de carpintero**

Las placas de carpintero estarán formadas por listones de madera cuyas escuadrías y espesores que en cada caso se indican en los planos de detalles respectivos.

Los listones deberán ser encolados, conformarán un laminado, de forma que la disposición de sus fibras anule los esfuerzos individuales de cada uno de ellos.

Terminada la estructura resistente se cepillará en forma conveniente a fin de uniformarla en espesor y obtener una buena terminación. Sobre el conjunto resistente así terminado se encolarán las chapas de terciado o las chapas decorativas según corresponda.

El terciado, así como las chapas decorativas, se encolarán en frío con cola sintética de primera calidad preferentemente de tipo ureica, incolora al secado, mediante la acción de una prensa capaz de producir una presión mínima de 350 kg/m<sup>2</sup>.

## **b.4) Terciados**

Será del tipo de madera y espesor que se indiquen en los detalles correspondientes, encolado en seco y de primera calidad. El espesor mínimo será de 4 mm.

## **b.5) Chapas decorativas**

Las chapas decorativas serán del tipo de madera que se indique en los detalles correspondientes, de uno a ocho milímetros de espesor, elegidas sin rajaduras, nudos u otros defectos.

## **b.6) Placa de madera aglomerada**

Se utilizará el tablero denominado comercialmente “Panelco” o similar. Esta placa estará conformada por partículas de madera unidas mediante adhesivo ureico. Podrá utilizarse en interiores de placares o como estructura de puertas de placares para enchapar o pintar. No podrá utilizarse al exterior en contacto con aguas, lluvias o en interiores con posibilidades de ambientes muy húmedos o mojado directo tales como locales de baño o lavadero. Además no podrá utilizarse como entablonado bajo techo sobre tirantería de madera, rollizos o correas metálicas.

Las características mecánicas deberán ajustarse a los valores mínimos de:

- Resistencia a la tracción de 0.55 N/mm<sup>2</sup>



## ESPECIFICACIONES TÉCNICAS GENERALES

MATERIALES DE CONSTRUCCIÓN  
para Licitación, Contratación y Ejecución de Obras  
ETG: 20 de 28

- Resistencia la flexión: 20 N/mm<sup>2</sup>
- Densidad promedio 665 Kg/m<sup>3</sup>
- Absorción de agua en 24hs: 30% (Máxima)

### **b.7) Placas de madera compuestas por fibras de mediana densidad (MDF)**

Las placas de MDF deberán poseer una composición homogénea en todo su espesor, con uniformidad y suavidad en toda su superficie y libre de deformaciones e imperfecciones. Estas placas se utilizarán solo en interiores y en ambientes secos. La materia prima componente será pino elliotti y/o eucalitus grandis.

Las características mecánicas deberán ajustarse a los valores mínimos de:

- Resistencia a la tracción de 0.8 N/mm<sup>2</sup>
- Resistencia la flexión: 40 N/mm<sup>2</sup>
- Densidad promedio 740 Kg/m<sup>3</sup>
- Absorción de agua en 24hs: 20% (Máxima).

Para locales húmedos solo se podrá usar las placas hidrorrepelentes que cumplan con Normas EMB (Euro MDF Boards). Estas deberán llegar a obra convenientemente identificadas.

Las características mecánicas deberán ajustarse a los valores mínimos de:

- Resistencia a la tracción de 1.15 N/mm<sup>2</sup>
- Resistencia la flexión: 52 N/mm<sup>2</sup>
- Densidad promedio 820 Kg/m<sup>3</sup>
- Absorción de agua en 24hs: 22% (Máxima).

### **b.8) Panel compuesto por tiras de madera (OSB)**

Los paneles OSB (Oriented Strand Board) estarán compuestos de tiras de madera orientadas perpendicularmente, en capas diferentes. Estas tiras deberán estar unidas mediante resinas bajo presión y temperatura. Estas placas se utilizarán solo en interiores y en ambientes secos.

Las características mecánicas de éstos paneles, deberán ajustarse a los valores mínimos de:

- Resistencia a la tracción de 0.34 N/mm<sup>2</sup>
- Resistencia la flexión: 28 N/mm<sup>2</sup> (medida sobre el eje mayor)
- Densidad promedio 640 Kg/m<sup>3</sup>
- Absorción de agua en 24hs: 12% (Máxima).

## **Artículo 14º: Barrera de vapor**

En los pliegos particulares se especificará para cada caso el tipo de elemento que conformará la barrera de vapor en cuanto a su peso por unidad métrica. En todos los casos la Contratista presentará muestras del material elegido para su aprobación previa debiendo cumplir con certificación de Normas IRAM o ISO 9001.

- En techos de **madera y tejas**, se empleará; ó plástico negro de 400 micrones, ó lámina plástica "bajo techo", subcobertura bajo teja o membrana asfáltica soldada de espesor mínimo 3 mm compuesta por una lámina de aluminio, dos capas de polietileno de alta densidad y asfalto plástico.
- En techos de **madera y chapa**, se empleará plástico negro de 400 micrones, ó lámina plástica "bajo techo" o membrana asfáltica soldada de espesor mínimo 3 mm compuesta por una lámina de aluminio, dos capas de polietileno de alta densidad y asfalto plástico.
- En techos de **losas alivianadas o macizas de hormigón armado**, se aplicará una mano de emulsión asfáltica (hidrosoluble) a razón de 1 kg/m<sup>2</sup>. Si resultase necesario diluir el producto se utilizarán hasta un máximo de 1/2 litro de agua por kilogramo de emulsión.

La Inspección de Obra supervisará en todos los casos la correcta colocación, aplicación o consistencia del producto utilizado según el caso que corresponda.

--

# ESPECIFICACIONES TÉCNICAS GENERALES

MATERIALES DE CONSTRUCCIÓN  
para Licitación, Contratación y Ejecución de Obras  
ETG: 21 de 28

## Artículo 15º: Aislación térmica

Se utilizarán materiales con certificación de calidad mediante sello IRAM y adecuados a las soluciones constructivas adoptadas por tipo de techo y Clasificación de zonas Bioclimáticas establecida por

### **Normas IRAM 11603.**

Deberá tener una conductividad térmica menor o igual a 0,034 Kcal/mh°C, ser no combustible ni emitir humos tóxicos, no ser atacable por la acción de insectos o roedores y estará constituida por los materiales que a continuación se detallan como alternativas:

#### **a) Lana mineral (vidrio o roca)**

Estará conformada por un fieltro liviano de lana de vidrio de 20 Kg/m<sup>3</sup> de densidad, revestido en una de sus caras en papel kraft.

Se colocará en espesores de 50 mm o 75 mm según condiciones climáticas de cada zona. Cuando se aplique bajo tejas, se utilizará el producto hidrorrepelente ya cortado a medida para esa aplicación específica. Deberá contar con sello de certificación conforme a **Normas IRAM 1739, 1740, 1741, 1742 y 11910.**

#### **b) Poliestireno expandido**

##### **b.1) Mortero alivianado**

Estará constituido por una mezcla de 250 Kg/m<sup>3</sup> de cemento, arena gruesa, agua, aditivo incorporador de aire y perlas de poliestireno expandido (35 a 40 litros) para conformar una masa que alcance una densidad máxima de 1500 kg/m<sup>3</sup>.

##### **b.2) Placas macizas**

Su espesor mínimo será de 50 mm y su densidad mínima será de 25 kg/m<sup>3</sup>. Esta densidad deberá certificarse por el fabricante del producto o proveedor del producto.

#### **c) Pomecas puzolánicas**

Con el material previamente humedecido se procederá ejecutar una mezcla constituida por una relación 1:10 (cemento - pomeca puzolánica) es decir por cada 50 kg de cemento se utilizarán 360 litros de pomeca puzolánica y 100 litros de agua.

El producto deberá entregarse en bolsas o envases debidamente sellados. Los envases llevarán impresos directamente y con caracteres legibles e indelebles, la marca del producto, denominación del mismo, peso nominal en kilogramos. Su espesor mínimo será de 50 mm. Deberá contar con sello de certificación conforme a **Norma IRAM 1512, 1531 y 1567** y el **Decreto Provincial 2690/88.**

## Artículo 16º: Aislación hidrófuga

En cubiertas de *losas alivianadas o macizas de hormigón armado o de madera y mortero alivianado* se colocará una **membrana asfáltica** que cumpla como mínimo las siguientes características:

- Espesor mínimo = 4 mm
- Peso mínimo = 4 kg/m<sup>2</sup>
- Peso mínimo del rollo = 40 Kg.
- Composición mínima

*o Manto superior de lámina de aluminio gofrado, temple blando de 42 micrones.*

*o Primera capa de asfalto plástico o bitumen catalítico, con polímeros.*

*o Lámina central de polietileno de alta densidad o velo de vidrio de 50micrones.*

*o Segunda capa de asfalto plástico o bitumen catalítico, con polímeros.*

*o Lámina inferior de polietileno de alta densidad.*

La membrana a utilizar será de marca reconocida. Con garantía escrita por 10 años y con certificado otorgado por el fabricante. Deberá contar con sello de certificación conforme a **Normas IRAM 1577, 1579 y 1587** o Certificado de diseño y fabricación de **Norma ISO 9001.**

# ESPECIFICACIONES TÉCNICAS GENERALES

MATERIALES DE CONSTRUCCIÓN  
para Licitación, Contratación y Ejecución de Obras  
ETG: 22 de 28

En aquellos casos en los que se especifique que la cubierta de techo con membrana asfáltica, deba ser pintada, se utilizará la que posea un manto superior compuesto por geotextil expuesto (fibra de poliéster de 140 gr/m<sup>2</sup>), con espesor mínimo de 4 mm y peso mínimo de 4 kg/m<sup>2</sup>.

Las cintas asfálticas autoadhesivas estarán constituidas por asfaltos elastoplásticos cubiertas por un foil de aluminio y se utilizarán para sellado, protección y/o aislación de tubos de ventilación, cañerías de colectores de tanques de agua, zinguería, materiales plásticos, canaletas pluviales, techos de chapa, membranas asfálticas, etc.

## Artículo 17º: Chapas para cubiertas de techo


Podrán ser del tipo sinusoidales o trapezoidales según las Especificaciones Técnicas Particulares. La longitud de las chapas se corresponderá con el largo de cada paño de techo, es decir que no deberán existir uniones en el sentido transversal a la pendiente de techo.

- **Las chapas acanaladas:** serán del N° 22 (0.70 mm) o calibre de mayor espesor. Las ondas tendrán 18 mm de altura y 76 mm de paso. El ancho útil deberá tener un promedio de 1000 mm ( ± 10mm).
- **Las chapas trapezoidales:** serán del N° 22 (0.70 mm) o calibre de mayor espesor. Las crestas tendrán una altura de 28.5 mm y un paso de 253 mm. El ancho útil deberá tener un promedio de 1000 mm ( ± 10mm).
- **Chapas de acero galvanizadas:** Contarán con un recubrimiento de zinc puro aplicado sobre la chapa de acero laminada en frío a través de un proceso continuo de inmersión en caliente. No deberán presentar ningún desperfecto, como ser raspaduras o abolladuras. La estructura del acero será fibrosa y de grano fino. La capa de zinc que las cubre será uniforme y sin vestigios de enfolamiento. Se deberá evitar en su colocación el contacto del material con productos de hierro negro (sin recubrir) tales como virutas de acero o tornillos. Toda chapa atacada por agua salada será desechada. Deberá contar con sello de certificación conforme a **IRAM** y cumplir las especificaciones de la **Norma IRAM-IAS U 500-43**.
- **Chapas de acero revestido zinc/aluminio:** Serán chapas de acero laminadas en frío revestidas en ambas caras mediante una capa de aleación de aluminio-zinc. (Composición 55% Al - 1.6% Si - 43.4% Zi) aplicadas mediante un proceso continuo de inmersión en caliente. Deberá contar con certificación de sello IRAM y cumplir con las especificaciones de la **Norma IRAM-IAS U 500-129**.
- **Chapas prepintadas de zinc/aluminio:** Serán de acero laminadas en frío y galvanizadas en caliente mediante proceso continuo, recibiendo en cada cara un mordiente (primer) de epoxi. La terminación superficial consistirá en un esmalte de terminación sobre una cara y una pintura de terminación sobre la cara no expuesta. Deberán llegar a obra con un film protector de polietileno adherido a la cara con esmalte de terminación. (Espesor de esmalte de terminación: 19<sup>µ</sup> a 23<sup>µ</sup> .)

Las chapas de acero deberán almacenarse en ambientes secos y templados, protegidas por una cobertura, para evitar la condensación de humedad atrapada entre las hojas, inclusive en las chapas prepintadas. Se deberá evitar que se mojen por efecto de la lluvia, secando de inmediato en aquellos lugares en que se hubiesen mojado, verificando frecuentemente al estibarlas, que no exista condensación entre las hojas y entre las chapas y el film protector del prepintado. Se deberá evitar además, el contacto directo con el suelo de tierra estibándolas sobre tarimas o travesaños de madera, a distancia adecuada, que eviten la flexión.

## Artículo 18º: Tejas para cubierta de techo

Las tejas a emplear serán del tipo indicado en los planos y especificaciones para cada caso, siempre de primera calidad y deberá contar con sello de certificación conforme a **Norma IRAM 12528-1/-2**.



## ESPECIFICACIONES TÉCNICAS GENERALES

MATERIALES DE CONSTRUCCIÓN  
para Licitación, Contratación y Ejecución de Obras  
ETG: 23 de 28

### a) Tejas cerámicas

Al momento de ser colocada, deberá ser mojada abundantemente en agua adicionada con un 10 % de hidrófugo inorgánico de buena calidad.

- **Tejas del tipo española:** tendrán aproximadamente las siguientes dimensiones y peso: extremos: 20 cm y 16 cm por 42 cm de largo. Peso por unidad (aproximado) : 1.8 kg.  
Piezas por metro cuadrado: 28 unidades. Peso por metro cuadrado colocado: 50 kg.
- **Tejas del tipo francesa:** tendrán aproximadamente las siguientes dimensiones y peso: largo 42 cm por 24,5 cm de ancho. Peso por unidad 3 kg. Piezas por metro cuadrado: 14 unidades. Peso por metro cuadrado colocado: 44 kg.  
Los caballetes de cumbrera para estas tejas tendrán 46 cm de longitud por 27 cm. Tejas y caballetes serán planos, sin deformaciones, alabeos o sopladuras de material.
- **Tejas del tipo romana:** tendrán aproximadamente las siguientes dimensiones y peso: largo 42 cm por 25 cm de ancho. Peso por unidad 3,2 kg. Piezas por metro cuadrado: 14 unidades. Peso por metro cuadrado colocado: 46 kg.  
Los caballetes de cumbrera (curvos) para estas tejas tendrán 42 cm de longitud por 27 cm. Tejas y caballetes serán planos, sin deformaciones, alabeos o sopladuras de material.

**b) Tejas cementicias:** Las condiciones que deberán cumplir las piezas que componen este tipo de techos serán: no contendrán grietas, poros o fisuras; deberán pertenecer a una misma fábrica y partidas con medidas uniformes con una tolerancia en  $\pm$  2mm. Además la resistencia característica a la flexión transversal (Fc) según el tipo de teja y la altura de la onda (d) y ancho efectivo nominal de la misma (Cw), será el obtenido de la tabla obrante en la **Norma IRAM 11632-1/-2**.

### c) Tejado metálico

Las tejas galvanizadas contarán con un recubrimiento de zinc puro aplicado sobre la chapa de acero laminada en frío a través de un proceso continuo de inmersión en caliente. No deberán presentar ningún desperfecto, como ser raspaduras o abolladuras. La estructura del acero será fibrosa y de grano fino. La capa de zinc que las cubre será uniforme y sin vestigios de enfoliamiento. Se deberá evitar en su colocación el contacto del material con productos de hierro negro (sin recubrir) tales como virutas de acero o tornillos.

Las tejas prepintadas serán de acero laminadas en frío y galvanizadas en caliente mediante proceso continuo, recibiendo en cada cara un mordiente (primer) de epoxi. La terminación superficial consistirá en un esmalte de terminación sobre una cara y una pintura de terminación sobre la cara no expuesta. Deberán llegar a obra con un film protector de polietileno adherido a la cara con esmalte de terminación. (Espesor de esmalte de terminación: 19<sup>µ</sup> a 23<sup>µ</sup>).

Las chapas de acero deberán almacenarse en ambientes secos y templados, protegidas por una cobertura, para evitar la condensación de humedad atrapada entre las hojas, inclusive en las chapas prepintadas. Se deberá evitar que se mojen por efecto de la lluvia, secando de inmediato en aquellos lugares en que se hubiesen mojado, verificando frecuentemente al estibarlas, que no exista condensación entre las hojas y entre las chapas y el film protector del prepintado. Se deberá evitar además, el contacto con el suelo de tierra estibándolas sobre tarimas o travesaños de madera, a distancia adecuada, que eviten la flexión. Deberá contar con sello de certificación conforme a **IRAM** y cumplir con las especificaciones de la **Norma IRAM-IAS U 500-99**.

## Artículo 19º: Cerámicos para revestimientos

Los cerámicos serán de primera calidad y del tipo y dimensiones que se especifiquen en el Pliego de Especificaciones Técnicas Particulares. Tendrán un esmalte y tinte uniforme y perfecto, no debiendo además, presentar alabeos, manchas, sopladuras, grietas o cualquier otro defecto. Serán duras y bien cocidas. Serán perfectamente planas, lisas, suaves al tacto, en su cara superior, tendrán aristas

--

# ESPECIFICACIONES TÉCNICAS GENERALES

MATERIALES DE CONSTRUCCIÓN  
para Licitación, Contratación y Ejecución de Obras  
ETG: 24 de 28

rectilíneas sin mellas ni rebabas y sus dimensiones serán constantes en todas las partidas que ingresen a obra.

Deberá contar con sello de certificación conforme a **IRAM** y cumplir con las especificaciones de la **Norma IRAM 11824**.

## Artículo 20º: Calcáreos, graníticos y cerámicos para pisos

### a) Calcáreos y graníticos

Los mosaicos ya sean de cemento comprimido, comunes o graníticos, tendrán un espesor mínimo de 20 mm para piezas de 20 x 20 cm, y 25 mm para elementos de mayores dimensiones, con fabricación compuesta de 3 capas superpuestas y prensadas en la forma usual, a balancín o prensa hidráulica.

La capa inferior compuesta por una parte de cemento Pórtland y dos partes de arena de grano fino, la segunda capa intermedia tendrá ocho (8) mm de espesor mínimo y estará formada por una mezcla de partes iguales de cemento Pórtland y de arena silícea de grano mixto mediano y grueso.

La capa superficial o pastín, en los mosaicos comunes de cemento comprimido tendrá 3 mm y en los graníticos 5 mm, estará formada en los primeros por una mezcla de una parte de cemento portland y dos partes de arena de grano fino, con los óxidos metálicos o pigmentos que sean necesarios para obtener las coloraciones que correspondan, y en los graníticos, por cemento Pórtland granulado de mármol o piedra de la clase que para cada caso de mosaico se prescribe.

En los mosaicos comunes, el cemento de la pastina será Pórtland común que deberá contar con sello de certificación conforme a **Norma IRAM 1503 y otras**; y en los especiales, cemento Pórtland blanco **Norma IRAM 1592**.

### b) Cerámicos

Las piezas serán del tipo y medidas que se indiquen en las planillas de locales y/o planos de detalles. La Inspección podrá exigir la realización de ensayos de durezas y desgaste del material a colocar. En baños se colocará cerámico cuya superficie deberá poseer propiedades antideslizantes.

Deberá contar con sello de certificación conforme a **IRAM** y con las especificaciones de la **Norma IRAM 11822**.

### c) Parquet

Las maderas a emplear serán de primera calidad y bien estacionadas. El tipo, tamaño y forma de colocación será en un todo de acuerdo a lo especificado en planos y/o planilla de locales.

Las piezas deberán ser fabricadas a máquina, con sus cuatro cantos machihembrados. El tipo de madera, espesor y calidad se estipulará en las Especificaciones Técnicas Particulares.

**Ensayos para Artículo 19º y 20º** : La calidad y características resistentes deberán ser verificadas mediante ensayos normalizados, a cargo de la Contratista, realizados en laboratorios dependientes de la Universidad Nacional de Cuyo (ITIEM) o de la Universidad Tecnológica Nacional. Serán de aplicación las Normas IRAM correspondientes.

## Artículo 21º: Marmolería

Los mármoles serán de la mejor calidad en su respectiva clase, sin trozos rotos o añadidos. Con excepción de los de tipo travertino, no podrán presentar pelos, riñones, coqueras u otros defectos. Tampoco se aceptarán con grietas, a excepción del tipo Verde Alpes o similar.

La labra y el pulido de los mármoles se ejecutará con el mayor esmero hasta obtener superficies perfectamente tersas y regulares, como así también aristas y molduras bien definidas y prolijas, de conformidad con los detalles e instrucciones que imparta la Inspección.

El brillo de terminación se exigirá que sea esmerado y se deberá hacer con plomo y óxido de estaño, no permitiéndose el uso de ácido oxálico. Antes de proceder al lustrado de los mármoles en los casos que la Inspección lo juzgue necesario, llenarán sus poros, cavidades y grietas con estuco apropiado.





# ESPECIFICACIONES TÉCNICAS GENERALES

MATERIALES DE CONSTRUCCIÓN  
para Licitación, Contratación y Ejecución de Obras  
ETG: 25 de 28

## Artículo 22º: Vidrios

Los vidrios serán del tipo y clase que en cada caso se especifique en planos y planillas; estarán bien cortados, con aristas vivas y serán de espesor uniforme.

Inspección de obra elegirá dentro de cada clase de vidrios especiales, el tipo que corresponda.

Serán de caras perfectamente paralelas e índice de refracción constante en toda la superficie, no admitiéndose ningún defecto, ni deformaciones en la imagen o desviación de los rayos luminosos desde cualquier ángulo de visión.

Los vidrios y cristales estarán exentos de todo defecto y no tendrán alabeos, manchas u otras imperfecciones; se colocarán en la forma que se indica en los planos y con el mayor esmero.

Las medidas consignadas en planos y planillas de carpintería, son aproximadas; la Contratista será el único responsable de la exactitud de las mismas, debiendo por su cuenta practicar toda clase de verificación en obra.

El espesor de las hojas de vidrios o cristales será el especificado en planos y planillas, dentro de los valores "reales" estipulados por los fabricantes.

El recorte de los vidrios será hecho de modo que sus lados tengan de 2 a 3 milímetros menos que el armazón que deba recibirlos; el espacio restante se llenará totalmente con silicona transparente o burlete amortiguante y el vidrio se colocará asentándolo con relativa presión contra la silicona, sin que toque la estructura que lo contiene, ni los contravidrios.

No se permitirá la colocación de vidrio alguno antes de que las estructuras, tanto metálicas como de madera, hayan recibido una primera mano de pintura o se haya concluido todo trabajo de soldadura que pudiese afectar los vidrios.

Todos los cristales templados deberán cumplir con las normas de resistencia máxima, no admitiéndose, cualquiera sea su medida, caras desparejas o desviaciones en sus superficies.

Cuando se especifique algún otro tipo de material no enumerado en el presente capítulo, se tomarán en cuenta las características dadas por el fabricante en cuanto a espesores, dimensiones, usos y texturas.

En cuanto a dimensiones, defectos, fallas y métodos de ensayo, deberán cumplir con las **Normas IRAM 91311 e IRAM-NM 293**.

## Artículo 23º: Medios de oscurecimiento y seguridad

### a) Cortinas de enrollar

Las cortinas de enrollar de madera serán de construcción, funcionamiento y eficiencia perfectos, a juicio de la Inspección, como condiciones fundamentales para su aceptación.

La construcción de la cortina y sus elementos serán tales que, tanto su funcionamiento como el manejo de sus diversos mecanismos se haga en forma suave, silenciosa y sin esfuerzos, ajustándose en un todo al plano de detalles y a las especificaciones.

En el precio del ítem se hallan incluidos: las guías de hierro, ya sean fijas o de proyección a la veneciana, los engranajes de reducción en los casos que sean necesarios, como así también todos los accesorios necesarios, herrajes y pintura.

### b) Persianas o postigones

Las persianas de chapa se ejecutarán con chapa plegada según planos y especificaciones particulares. Las chapas a utilizar serán de primera calidad, negras, doble decapadas y engrasadas previo a su plegado.

Las persianas de madera se ejecutarán con maderas semiduras o duras aptas para intemperie según Artículo 13º inciso b.1). Cuando se especifique algún otro tipo de material no descrito en el presente pliego, se tomarán en cuenta lo indicado en las Especificaciones Técnicas Particulares.

En el precio del ítem se hallan incluidos: las fallebas, pasadores y bisagras o pomelas en los casos que sean necesarios, como así también todos los accesorios especificados necesarios y pintura.

--

# ESPECIFICACIONES TÉCNICAS GENERALES

MATERIALES DE CONSTRUCCIÓN  
para Licitación, Contratación y Ejecución de Obras  
ETG: 26 de 28

## c) Rejas

Se ejecutarán con varilla de hierro liso de diámetro no inferior a 10 mm, soldadas en todos sus encuentros. En carpintería metálica se procurará que la reja quede entre la ventana y el espacio previsto para la colocación de algún medio de oscurecimiento y se encuentre soldada al marco metálico. En carpintería de madera los hierros se soldarán a una planchuela perimetral que será fijada mediante tornillos al marco.

## Artículo 24º: Herrajes

Las Especificaciones Técnicas particulares fijarán los niveles mínimos de calidad. Además de estas en los planos y planillas se establecerán las características principales.

**La aprobación se hará, siempre sobre muestras, por parte de la Inspección de obra y a presentarse las mismas en la oportunidad en que esta lo disponga.**

## Artículo 25º: Pinturas

Los materiales a emplear serán en todos los casos de la mejor calidad existente, dentro de su respectiva clase y de marca reconocida.

Los materiales a emplear contarán en todos los casos con sello de calidad de Normas IRAM 1020/3 o cumplirán con Normas ISO.

Deberán llegar a obra en sus envases originales, con etiqueta que identifique la marca, el fabricante y las características del producto. Se encontrarán cerrados y provistos del sello de garantía. Estos envases no podrán ser abiertos hasta tanto la Inspección los haya revisado.

La Inspección de Obra podrá solicitar a la Contratista y a costa de ésta, todos los ensayos que sean necesarios para verificar la calidad de los materiales.

Las pinturas formuladas para uso interior no podrán utilizarse en interiores y de igual modo no se admitirán aquellas formuladas para el doble uso.

Se deja especialmente aclarado que en caso de comprobarse incumplimiento de las normas contractuales debidas a causa de fabricación del material, el único responsable será la Contratista, no pudiendo trasladar la responsabilidad al fabricante, dado que deberán tomar la Contratista los recaudos necesarios para asegurarse que el producto que usa responde en un todo a las cláusulas contractuales.

En todos los casos, cuando se utilicen pinturas especiales o preparadas se seguirán estrictamente las instrucciones dadas por sus fabricantes.

Las pinturas se almacenarán en depósitos o locales que deberán estar perfectamente limpios y ventilados; y se tomarán las precauciones necesaria de seguridad para evitar que se dejen elementos impregnados con líquidos inflamables.

Los productos a utilizar responderán a las características siguientes:

- **Pintura al látex:** es una dispersión de pigmentos de color y pigmentos extendedores en un vehículo formulado con resinas emulsionadas en agua (acrílicas, vinílicas, estirénicas, etc). Todas las materias primas son seleccionadas de acuerdo al uso final de la pintura tanto en interiores o exteriores como para muros o cielorrasos. Secan por evaporación del agua. Se las utilizará en superficies de mampostería. En uso interior deberá tener propiedades antihongos. Para superficies de hormigón a la vista será transparente.
- **Esmalte sintético:** Es una dispersión de pigmentos en un vehículo de resinas alquídicas. Todas las materias primas que intervienen en su formulación son seleccionadas para satisfacer las exigencias del uso en interiores y exteriores sobre superficies de mampostería, madera o metal.
- **Barniz:** Es una combinación de distinto tipo de resinas (fenólicas, alquídicas, poliuretánicas, etc) con aceites secantes. Seca produciendo una película transparente, flexible y resistente, especial para la protección de madera. Barniz marino o náutico: elaborado en base a resinas poliéster modificadas y compuestos químicos especiales que



# ESPECIFICACIONES TÉCNICAS GENERALES

MATERIALES DE CONSTRUCCIÓN  
para Licitación, Contratación y Ejecución de Obras  
ETG: 27 de 28

actúan como filtros solares, protegiendo a la madera y a la película de barniz de la acción destructiva de la radiación ultravioleta.

- **Impregnante preservador:** La madera es un material susceptible de ser atacado por agentes biológicos tales como hongos, que provocan que ésta se pudra o insectos que la comen.

El método de preservación más eficaz que se conoce es la impregnación.

El preservante reacciona con los azúcares de la madera para formar precipitados insolubles, transformando así la madera en una sustancia no alimenticia para hongos, bicho taladro, termites y otros agentes destructores. El hecho de que se formen precipitados insolubles hace que la duración de la madera así procesada sea indefinidamente larga.

La madera impregnada puede ser aserrada, agujereada, cepillada y clavada de la misma forma que la madera sin tratar. Además se puede pintar, barnizar y encolar como cualquier otra madera.

Cuando las especificaciones técnicas particulares así lo indiquen se utilizarán impregnantes preservadores de madera. De igual modo se indicará el tipo (oleoso, oleosoluble, hidrosolubles, etc); compuesto químico (CCA o similar con aprobación de **SENASA** etc,) la marca comercial y la forma de aplicación ya sea por inmersión de las piezas o por pincelado.

La impregnación se hace siguiendo **Normas IRAM 9600**, con productos aprobados en el SENASA.

- **Tintas lustre:** Consisten en barniz transparente coloreado para uso interior, elaborado con resinas sintéticas, aceites y colorantes, adecuados para teñir y barnizar maderas en una sola operación, confiriéndole al mismo tiempo un recubrimiento protector. Se emplea en el pintado de carpintería en distintos tonos: natural, caoba, roble, cedro y nogal.
- **Tintas color:** Aditivo formulado con anilinas para teñir madera en interiores y exteriores. Aptas para ser incorporadas a barnices, impregnantes, selladores y lacas poliuretánicas y nitrocelulósicas.
- **Fondos:** Son materiales destinados a acondicionar la superficie a pintar (mampostería, madera, metal, etc.) para lograr el mayor rendimiento y la mejor adherencia de las posteriores manos de pintura.

**Fondo sellador:** es un material compuesto por distintas resinas, con bajo contenido de sólidos, que por sus propiedades de penetración favorece el fijado a la superficie del poco polvillo que no se haya podido pintar procedente de los materiales de terminación como revoques, cementos, enduidos, etc, y el sellado de superficies porosas. Apto para fijar superficies entizadas, pulverulentas o de poca adherencia.

**Fondo blanco sintético:** Pintura elaborada a base de resinas sintéticas diluibles con aguarrás que asegura un sellado efectivo la maderas nuevas o con mucha absorción. Como pigmento contiene bióxido de titanio. Especialmente elaborado para ser aplicado como base, en trabajos de pintura sobre madera limpia y seca.

**Fondo antióxido:** Es una dispersión de pigmentos anticorrosivos y pigmentos entendedores en vehículos de diversas resinas. Contiene pigmentos inhibidores de la corrosión (cromato de zinc, cromato de estroncio, etc) y vehículos de gran penetración y adherencia.

**Fondo convertidor de óxido:** Es una dispersión en base a una mezcla de resinas sintéticas y pigmentos anticorrosivos para detener el proceso electrolítico al que es sometido el hierro en contacto con la humedad ambiente, prolongando su vida útil y evitando la propagación del oxido hacia la pintura de terminación. Salvo indicación en contrario, por parte de la Inspección de Obras el fondo convertidor de oxido se aplicará en obra a pincel sobre cada pieza metálica.

- **Enduidos:** Es un material en pasta formulado con resinas en dispersión acuosa, alto contenido de inertes cuya finalidad es alisar las superficies. Se deberá utilizar el material apropiado ya sea para uso interior o exterior.
- **Diluyentes o disolventes:** Son líquidos de composición química variada (agua, aguarrás, thinner, etc.) empleados para diluir pinturas. Favorece la aplicación de la pintura, su



# ESPECIFICACIONES TÉCNICAS GENERALES

MATERIALES DE CONSTRUCCIÓN  
para Licitación, Contratación y Ejecución de Obras  
ETG: 28 de 28

nivelación y la correcta formación de la película. Todo disolvente que se utilice para diluir una pintura determinada, se empleará también para la limpieza de los elementos de trabajo. El agua se utilizará como diluyente de pinturas al látex e hidrosolubles y cumplirá las condiciones detalladas en el Artículo 2º del presente Pliego.

El aguarrás deberá ser de origen mineral, de primera calidad, y se utilizará solo para barnices y/o esmaltes aplicados a pincel. El thinner se utilizará para esos mismos productos, cuando las aplicaciones se efectúen “a soplete”.

- **Aceite de lino:** será del tipo “doble cocido” y no contendrá ningún otro aceite, así sea vegetal, animal o mineral, como así tampoco resinas, sustancias mucilaginosas u otros productos adulterantes. Su uso estará restringido a carpintería de tipo rural tal como tranqueras, postes de madera, etc. No se utilizará en carpinterías (marcos, puertas y ventanas). Deberán llegar a obra en sus envases originales con etiqueta que identifique la marca, el fabricante y las características del producto.
- **Pintura imprimadora asfáltica:** Deberá ser elaborada a base de asfaltos oxidados y solventes obtenidos de la destilación del petróleo. Deberá ser de secado rápido. Se la utilizará como imprimación de las cubiertas y accesorios a impermeabilizar, previo a la colocación de las membranas asfálticas.  
Se utilizará también bajo piso de madera como protección, sobre caños metálicos de electricidad, sobre chapas de fierros y sobre aquellas superficies metálicas que deban ser enterradas o sometidas a la intemperie.
- **Emulsión asfáltica:** Es un producto acuoso de aplicación en frío, elaborado en base a asfaltos formulados con aditivos plastificantes y mejoradores de flujo. Se emplea para la formación de una membrana impermeabilizante in situ, otorgando ala superficie sobre la que se aplica una protección hidrófuga. Se la utilizará como imprimación de las cubiertas a impermeabilizar, previo a la colocación de las membranas asfálticas.
- **Pintura aluminizada asfáltica:** Deberá ser elaborada a base de asfaltos oxidados y solventes obtenidos de la destilación del petróleo. Contendrá aditivos que la provean de propiedades anticorrosivas y reflectivas, con acabado color aluminio brillante. Se la utilizará para proteger de la acción de los rayos solares, el asfalto exudado de las fajas de soldadura de las membranas asfálticas con láminas de aluminio, para incrementar la vida útil de la misma.
- **Techado acrílico:** Deberá ser una pintura elastomérica de base acuosa con propiedades elásticas e impermeabilizantes. Se la utilizará como terminación superficial de las membranas con geotextil expuesto para proteger este material de la acción de los rayos solares. Se podrá además utilizar en otro tipo de cubiertas, tales como hormigón, cerámicos, baldosas, etc, que estén sometidas al tránsito peatonal. Deberá formar una barrera al agua permeable al vapor de agua. Se recomienda su uso en color blanco para contribuir a mayor aislación térmica por la reflexión de los rayos solares.
- **Esmalte epoxi:** Es una pintura que forma película de elevada dureza, con resistencia a la abrasión, agentes físicos y químicos, aceites, grasas, álcalis y especialmente solventes. Es un esmalte para superficies interiores. Se utilizará para revestimiento de tanques, cisternas, cañerías y accesorios de gas, etc. Además podrá utilizarse en paredes de baños o cocinas cuando cuente con certificación para este uso.

## Artículo 26º: Cierres perimetrales

Se utilizarán postes metálicos para hincar de acero (SAE 1055), sección en “L”, de 25mm x 25mm o superior, de 4 mm de espesor y una longitud de 1,80 m. El cierre consistirá en el tendido de alambre de alta resistencia 16/14 de sección ovalada. Los mismos deberán contar con tarjeta identificatoria de su resistencia.

No se permitirá la colocación de alambres recocidos galvanizados.

Para consideraciones suplementarias o especiales se deberá cumplir las instrucciones de la Inspección de Obra.

--