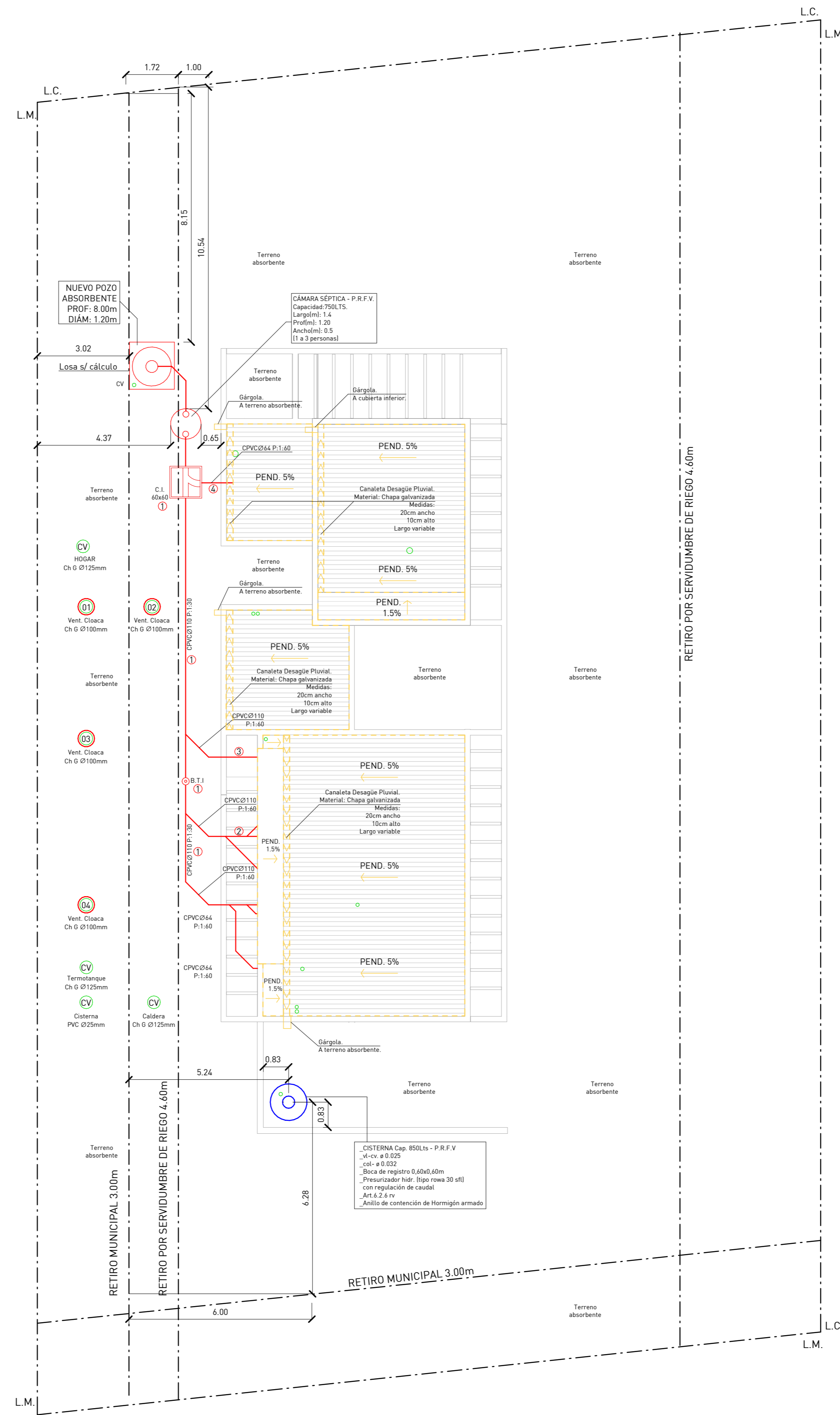
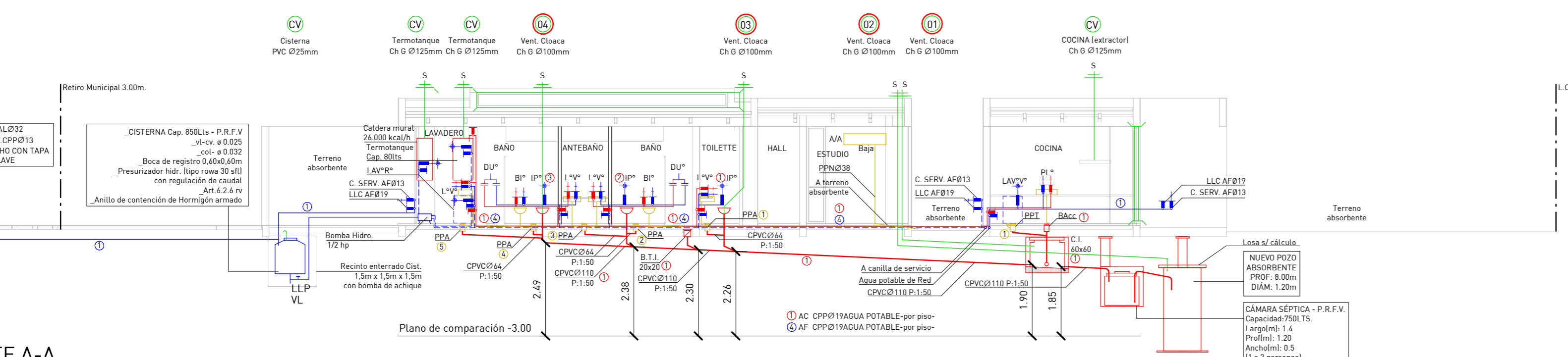


PLANTA BAJA
Esc:1:100



PLANTA DE TECHOS
Esc:1:100



CORTE A-A
Esc: 1:100

CÁLCULO CAPACIDAD TANQUE CISTERNA

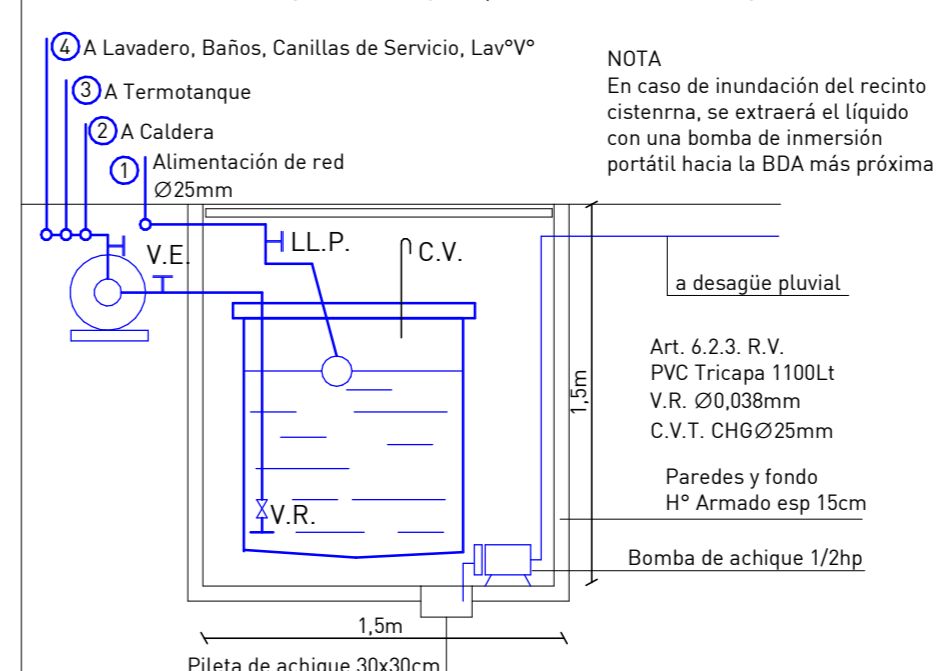
...Cantidad de habitantes por unidad: 3 personas
 ...Consumo x artefacto x personas x día:

Artefacto	Consumo	Cant.	Consumo Total
Ducha	10LT	2	20LT
Lavateros	10LT	3	30LT
Pileta cocina	10LT	1	10LT
Pileta Lavadero	10LT	1	10LT
Bidét	10LT	2	20LT
Inodoro	10LT	3	30LT
Lavavajillas	10LT	1	10LT
Lavateros	10LT	2	20LT
Termostaque	80LT	1	80LT
TOTAL			230LT

...Consumo x día x cant. personas= 690LT x 1.15 Reserva contra incendios = 793.5LT

850 Lt Capacidad Tanque Cisterna

DETALLE TANQUE CISTERNA



DESIG.	CAÑERÍAS DE DESAGÜES						VENTILACIÓN		
	PRIMARIA			PLUVIALES					
	Nº	MAT	Ø	Nº	MAT	Ø	Nº	MAT	Ø
TRAMOS	4	PVC	110	-	-	-	2	PVC	110
HORIZ.	-	-	-	-	-	-	-	-	-
COLUMNA	-	-	-	-	-	-	-	-	-
I.P.	3	PVC	110	ARTEFACTOS Y ACCESORIOS					
P.P.A.	5	PVC	64						
P.P.T.	1	PVC	64						
B.A.	1	PVC	64						
AGUA									
DIRECTA A COCINA, LAVAVAJILLAS Y CANILLA DE SERVICIO Cº PPL Ø 19mm				COCINA			PC/ 2cs-Sif.Desc.PVCØ51-21tp - B.Acc Ø64 LAVAVAJILLAS Des.1 PVC Ø40-P.P.T. Ø64		
DISTRIBUCIÓN DE AGUA FRÍA Y CALIENTE Cº PPL Ø 19mm				TOILETTE			11Pº DAI - PLº2cs - Des.2 CPVC Ø40 1PPA Ø64		
				BAÑO_1			11Pº DAI - Bi 2CS - Du 2CS - Des.2 CPVC Ø40 - 1PPA Ø64		
				ANTEBAÑO			2PLº 4CS - Des.2 CPVC Ø40 - 1PPA Ø64		
				BAÑO_2			11Pº DAI - Bi 2CS - Du 2CS - Des.2 CPVC Ø40 - 1PPA Ø64		
				LAVADERO			C. TERMO 80L - PLº2cs - 2 LAVAVAJILLAS 2CS - Des.3 CPVCØ40 - 1PPAØ64 - Caldera mural		

- 1 Agua Fría - Directa de Red a/Pileta Cocina/LAVAVAJILLAS/Canillas de Servicio
- 2 Agua Fría -Distribución a Caldera
- 3 Agua Fría -Distribución a Termostaque
- 4 Agua Fría -Distribución a/Lavadero/Baño_1/Antebaño/Baño_2/Toilette/Canillas de Servicio
- 5 Agua Caliente -Distribución a/Lavadero/Baño_1/Antebaño/Baño_2/Toilette/Pileta Cocina

OBRA: CONSTRUCCIÓN VIVIENDA UNIFAMILIAR
 UBICACIÓN: Lote III - Almirante Brown s/n - Vistalba - Luján de Cuyo - Mza.
 PROPIETARIO: JUAN MANUEL RÍOS
 DOMICILIO: Lote III - Almirante Brown s/n - Vistalba - Luján de Cuyo - Mza.

SUP. CUBIERTA PB	131.18 m²
SUP. SEMIC. al 100%	2.52 m²
SUP. CUBIERTA Proy.	133.70 m²
Firma del propietario	SUP.TERRENO 1105.12 m² SUP.PATIOS 971.42 m²
SUP. TOTAL	133.70 m²

PLANO SANITARIO: PLANTAS / SECCIÓN / CUADROS Esc: 1:100 Nº 01

— Conexión de Agua c/POL Ø19 mm K10	Nº EXPEDIENTE MUNICIPAL: 7466-2021
DESAGÜE PROVISORIO POZO ABS. ART. 1.10.1 R.V.	P.M.: 75444 P.R.: 06-61214-3
CONS. INST. SAN. CAP. XI RV	NOM.CAT.: 06-05-04-0021-00182
RADIO SERVIDO: LUJÁN DE CUYO	DIRECCIÓN TÉCNICA OBRA CIVIL Arq. Nicolás Guerra
CROQUIS DE UBICACIÓN	Dom:Lote III - Almirante Brown s/n - Vistalba - Luján de Cuyo - Mza mat: 2946 cat:A CÁLCULO, VERIF. SÍSMICA Y DIRECCIÓN TÉCNICA ESTRUCTURAL Ing. Civil A. Ignacio Cascone
	Dom:Lote III - Almirante Brown s/n - Vistalba - Luján de Cuyo - Mza mat: 10337 cat:A DIRECCIÓN TÉCNICA DE OBRA CIVIL Arq. Nicolás Guerra
	Dom:Lote III - Almirante Brown s/n - Vistalba - Luján de Cuyo - Mza mat: 2946 cat:A CONSTRUCCIÓN

Firma del propietario

V.B. CONSTRUCCIÓN APROBACIÓN

V.B. OF. TÉCNICA