










REFERENCIAS

-  CONSTRUCCIÓN EXISTENTE
-  NH-NUCLEO HUMEDO A EJECUTAR
-  RED DE AGUA EXISTENTE
-  CONEXION DOMICILIARIA EXISTENTE
-  RED DE AGUA A EJECUTAR
-  CONEXIÓN DE AGUA A EJECUTAR Y KID DE MEDICIÓN
-  INSTALACIÓN INTRALOTE Y TANQUE DE AGUA A EJECUTAR
-  NUDO RAMAL 'T'
-  NUDO RAMAL CRUZ

ABASTECIMIENTO DE AGUA POTABLE Y OBRAS INTRALOTES A REALIZAR	CUADRO RESUMEN			
	BARRIOS Y ANEXOS			
	ANEXO I	EVELYN + Anexo E.	GRILLI NORTE	TOTAL
MANZANAS	2	3	10	15
LOTES	37	76	239	352
LOTES OCUPADOS	33	76	201	310
BALDÍOS	4	0	38	42
VACIOS URBANOS	3	0	1	4
CONEXIONES DOMICILIARIAS NUEVAS	37	76	240	353
INSTALACIONES INTRALOTE A EJEC.	-	2	63	65
TIPOLOGÍA T1 - NÚCLEO HUMEDO.	-	29	99	128
TANQUES DE AGUA	-	2	57	59