


FIJACIÓN PLACA COLABORANTE ALCOR 75

Rev.  
19


Detalle  
1

French 2647 5° A • C1425AWC • Buenos Aires  
Tel: +54 11 4805 0807 • e mail: [info@alcor.com.ar](mailto:info@alcor.com.ar)

Seguinos en: [www.alcor.com.ar](http://www.alcor.com.ar)



Placa Colaborante Alcor 75



Fijar en cada valle por punto de soldadura  
c/arandela galvanizada Ø10mm, tornillo  
autorroscante o clavo de disparo.

Elemento de  
apoyo




FIJACIÓN PLACA COLABORANTE ALCOR 75

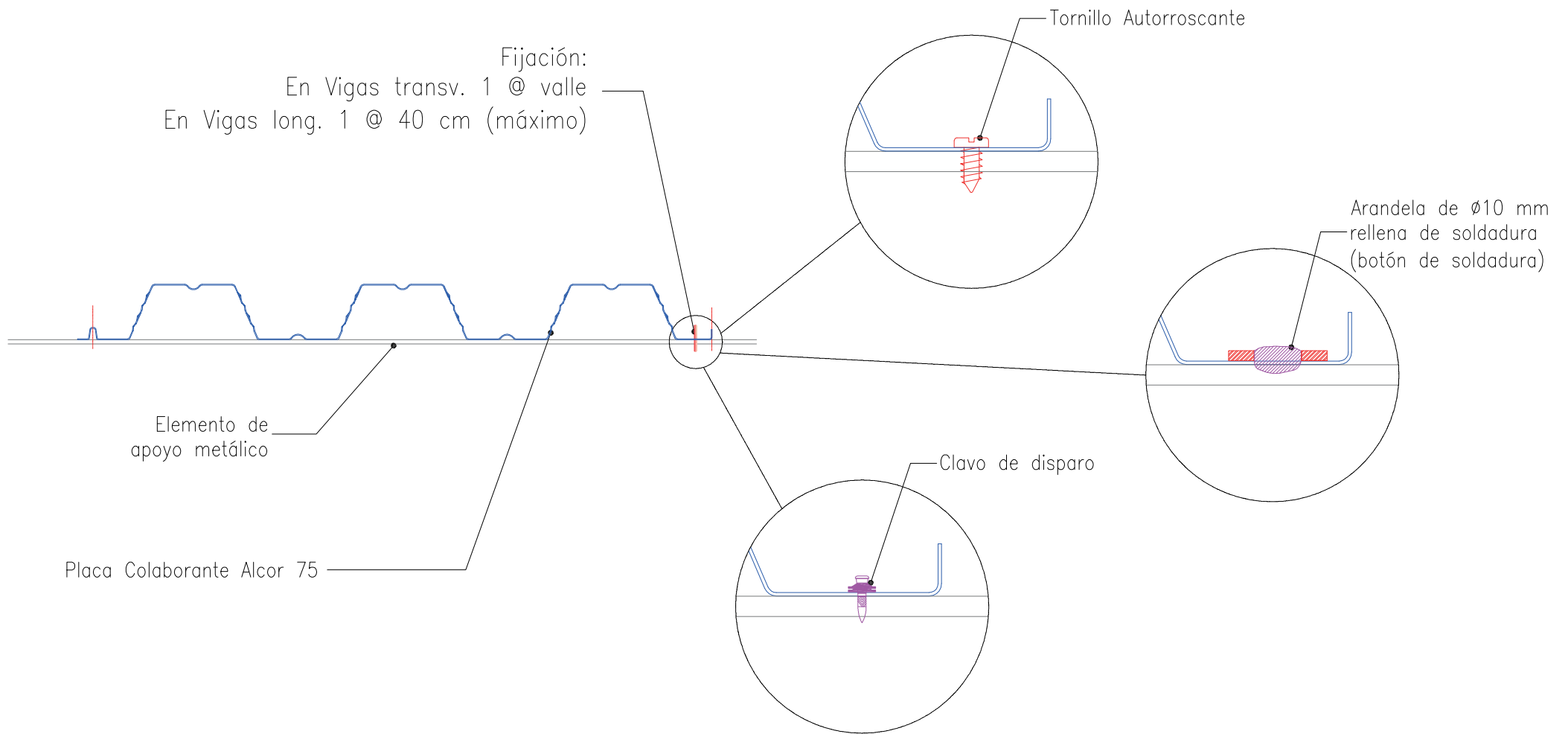
Rev.  
19

Detalle  
2

French 2647 5° A • C1425AWC • Buenos Aires  
Tel: +54 11 4805 0807 • e mail: [info@alcor.com.ar](mailto:info@alcor.com.ar)

Seguinos en: [www.alcor.com.ar](http://www.alcor.com.ar)





ALTERNATIVAS DE FIJACIÓN EN VIGAS METÁLICAS  
TRANSVESALES Y LONGITUDINALES DE BORDE

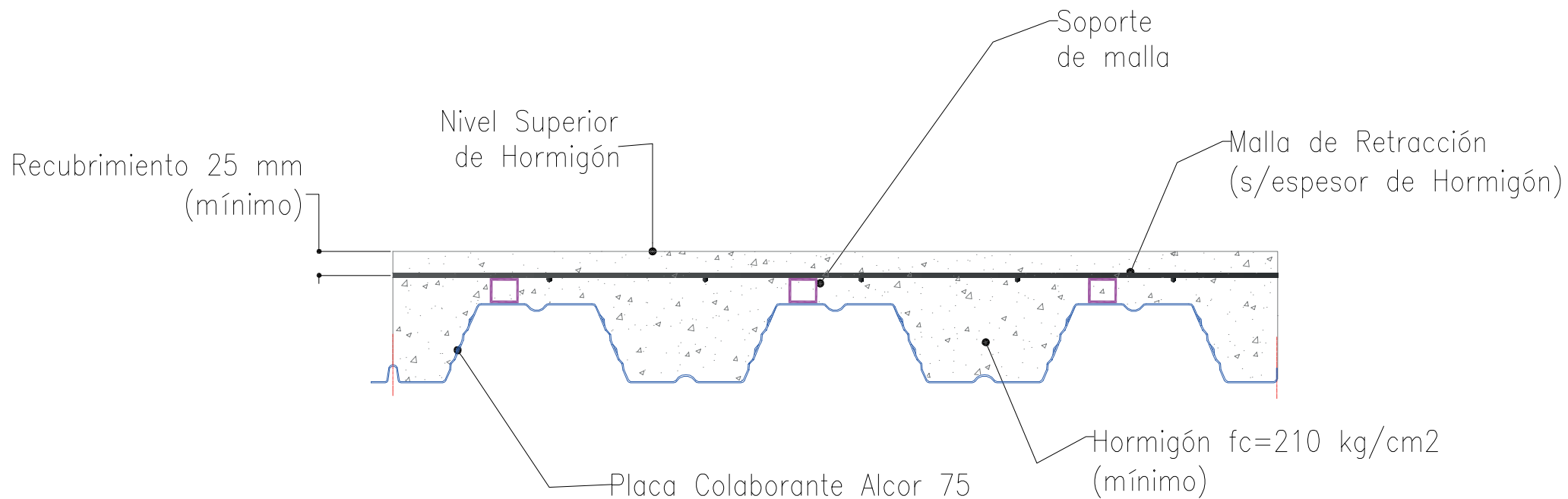
Rev.  
19

Detalle  
3

French 2647 5° A • C1425AWC • Buenos Aires  
Tel: +54 11 4805 0807 • e mail: [info@alcor.com.ar](mailto:info@alcor.com.ar)

Seguinos en: [www.alcor.com.ar](http://www.alcor.com.ar)






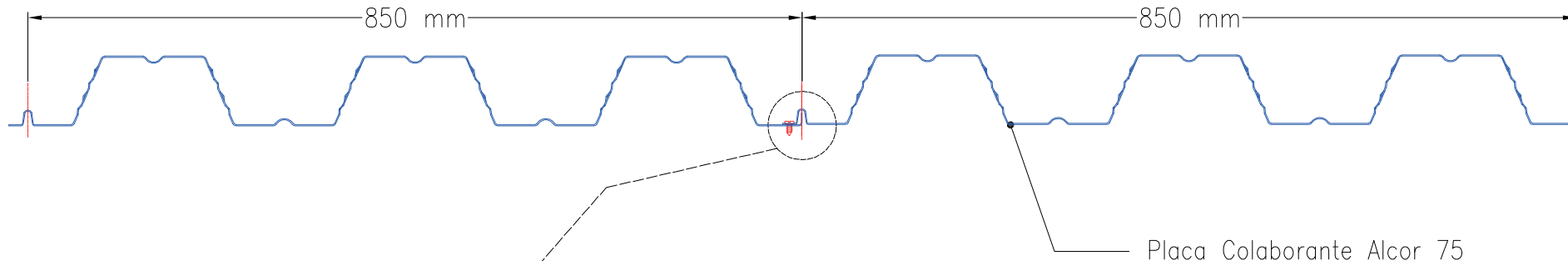
SECCIÓN TRANSVERSAL ENTREPISO  
CON PLACA COLABORANTE ALCOR 75

Rev. 19	Detalle 4
------------	--------------

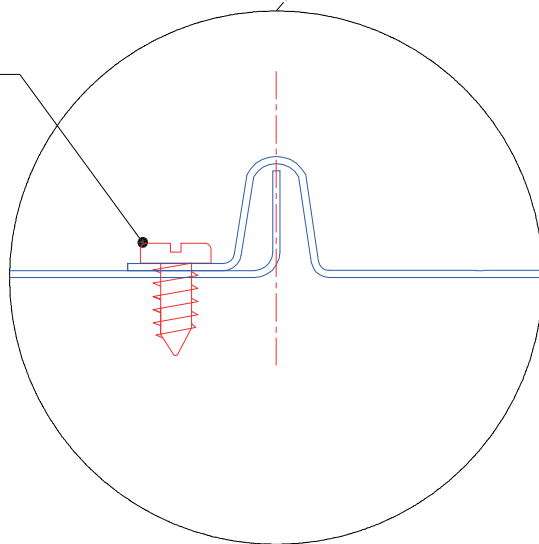
French 2647 5° A • C1425AWC • Buenos Aires  
Tel: +54 11 4805 0807 • e mail: [info@alcor.com.ar](mailto:info@alcor.com.ar)

Seguinos en: [www.alcor.com.ar](http://www.alcor.com.ar)

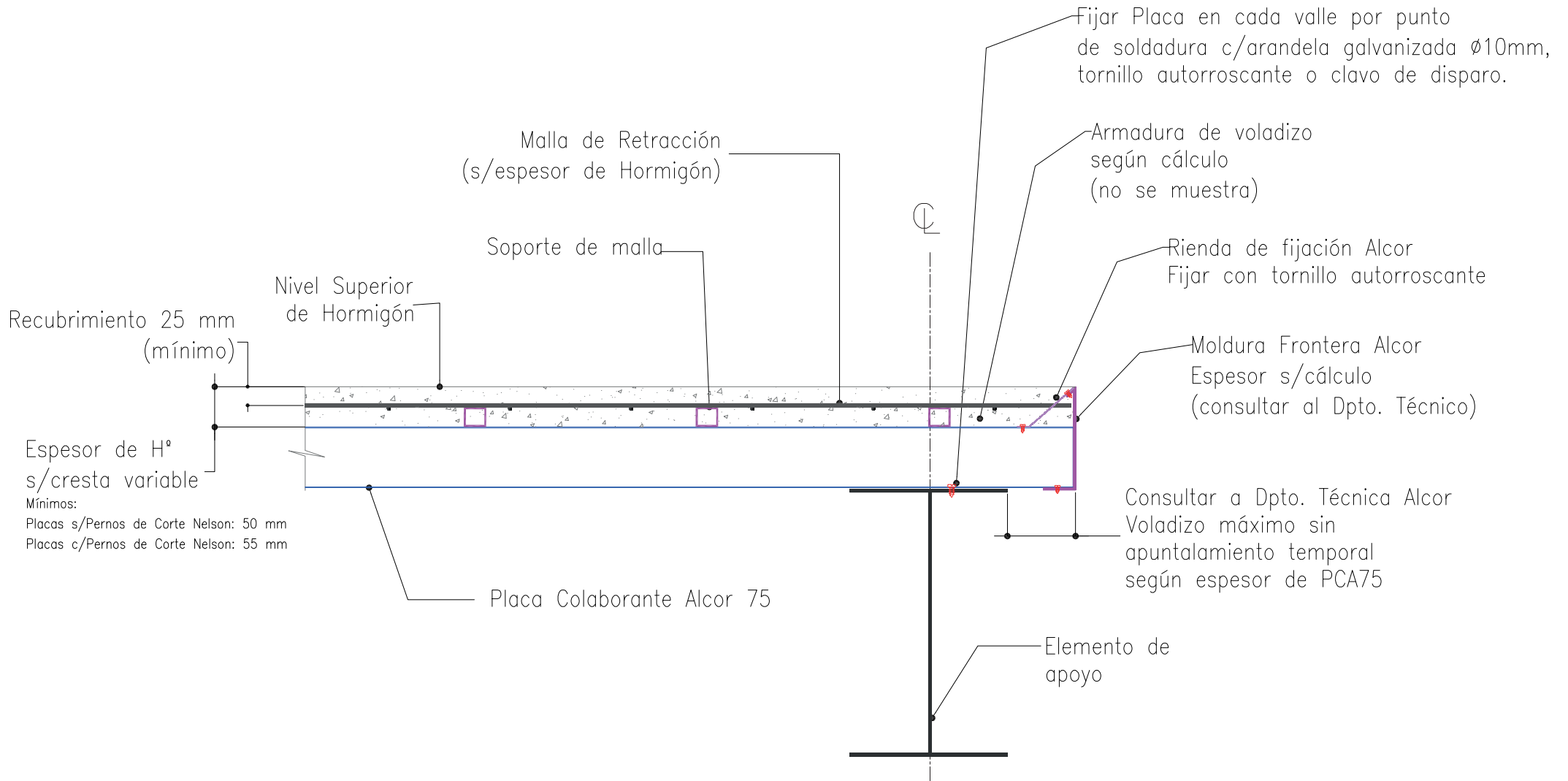




Cosido longitudinal  
mediante tornillo  
autorroscante  
@ 30 cm máximo



	<b>COSIDO LONGITUDINAL DE PLACA COLABORANTE ALCOR 75</b>	<b>Rev.</b> 19	<b>Detalle</b> 5
	French 2647 5° A • C1425AWC • Buenos Aires Tel: +54 11 4805 0807 • e mail: <a href="mailto:info@alcor.com.ar">info@alcor.com.ar</a>	<b>Seguinos en:</b> <a href="http://www.alcor.com.ar">www.alcor.com.ar</a>	
			
			
			



**PLACA COLABORANTE ALCOR 75  
BORDE CON VOLADIZO**

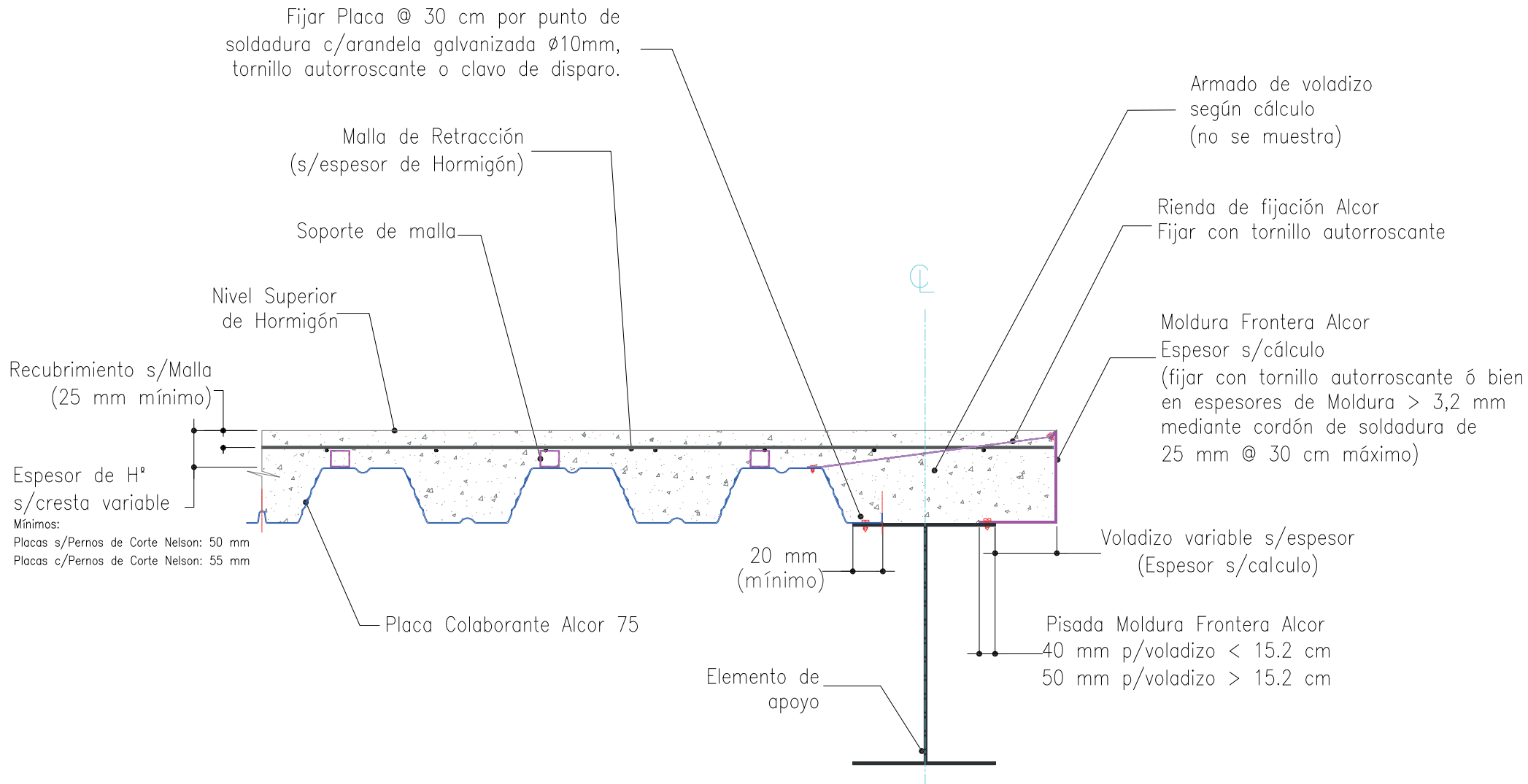
Rev.  
19

Detalle  
6

French 2647 5° A • C1425AWC • Buenos Aires  
Tel: +54 11 4805 0807 • e mail: [info@alcor.com.ar](mailto:info@alcor.com.ar)

Seguinos en: [www.alcor.com.ar](http://www.alcor.com.ar)






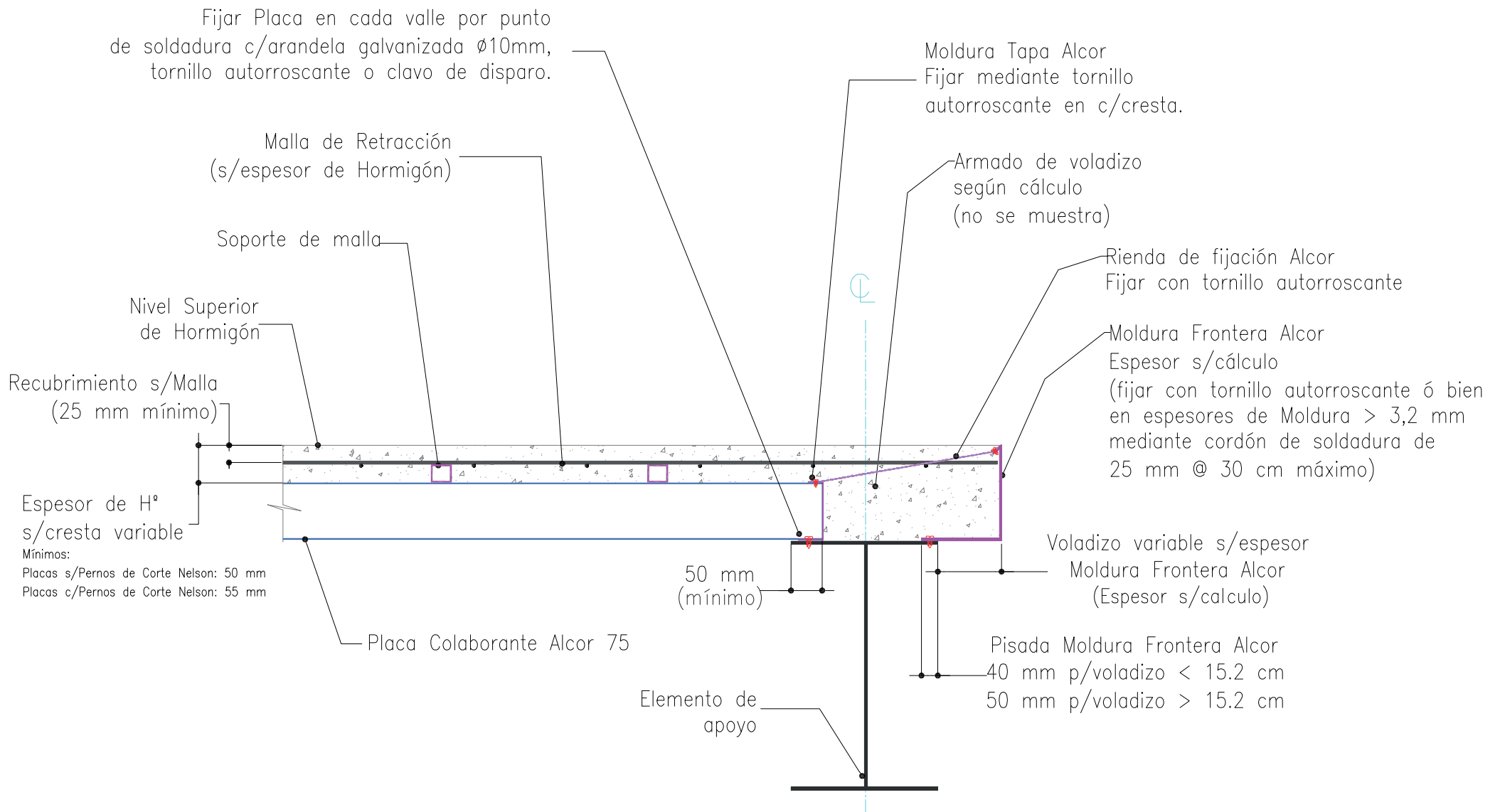
PLACA COLABORANTE ALCOR 75. BORDE LOGITUDINAL C/MOLDURA FRONTERA EN VOLADIZO

Rev. 19	Detalle 7
---------	-----------

French 2647 5° A • C1425AWC • Buenos Aires  
Tel: +54 11 4805 0807 • e mail: info@alcor.com.ar



Seguinos en: [www.alcor.com.ar](http://www.alcor.com.ar)



PLACA COLABORANTE ALCOR 75. BORDE TRANSVERSAL  
C/MOLDURA FRONTERA EN VOLADIZO

Rev.  
19

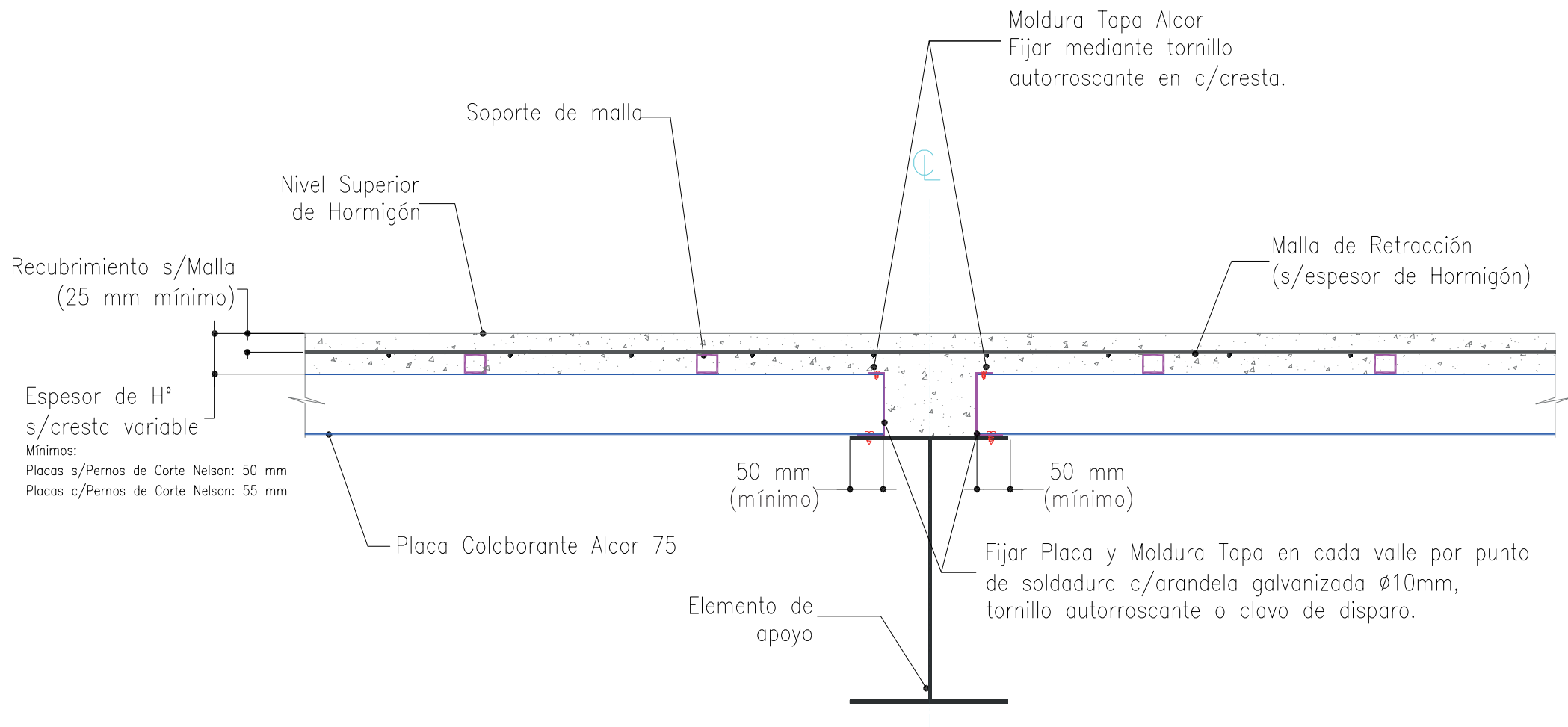
Detalle  
8

French 2647 5° A • C1425AWC • Buenos Aires  
Tel: +54 11 4805 0807 • e mail: info@alcor.com.ar

Seguinos en: [www.alcor.com.ar](http://www.alcor.com.ar)








**PLACA COLABORANTE ALCOR 75**  
**INTERRUPCIÓN TRANSVERSAL EN APOYO**

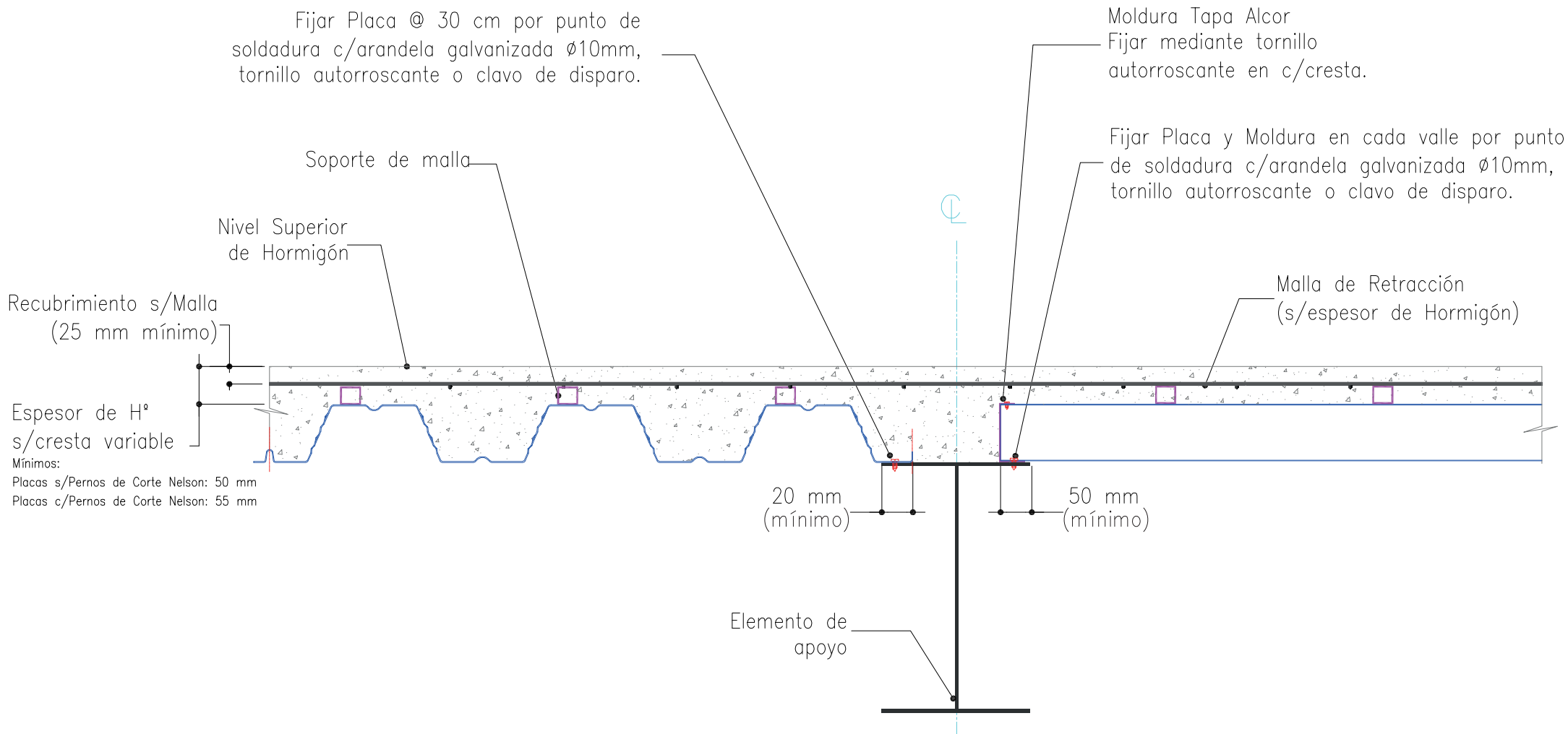
Rev.  
 19

Detalle  
 9

French 2647 5° A • C1425AWC • Buenos Aires  
 Tel: +54 11 4805 0807 • e mail: [info@alcor.com.ar](mailto:info@alcor.com.ar)

Seguinos en: [www.alcor.com.ar](http://www.alcor.com.ar)





PLACA COLABORANTE ALCOR 75  
APOYO TRANSVERSAL Y LONGITUDINAL

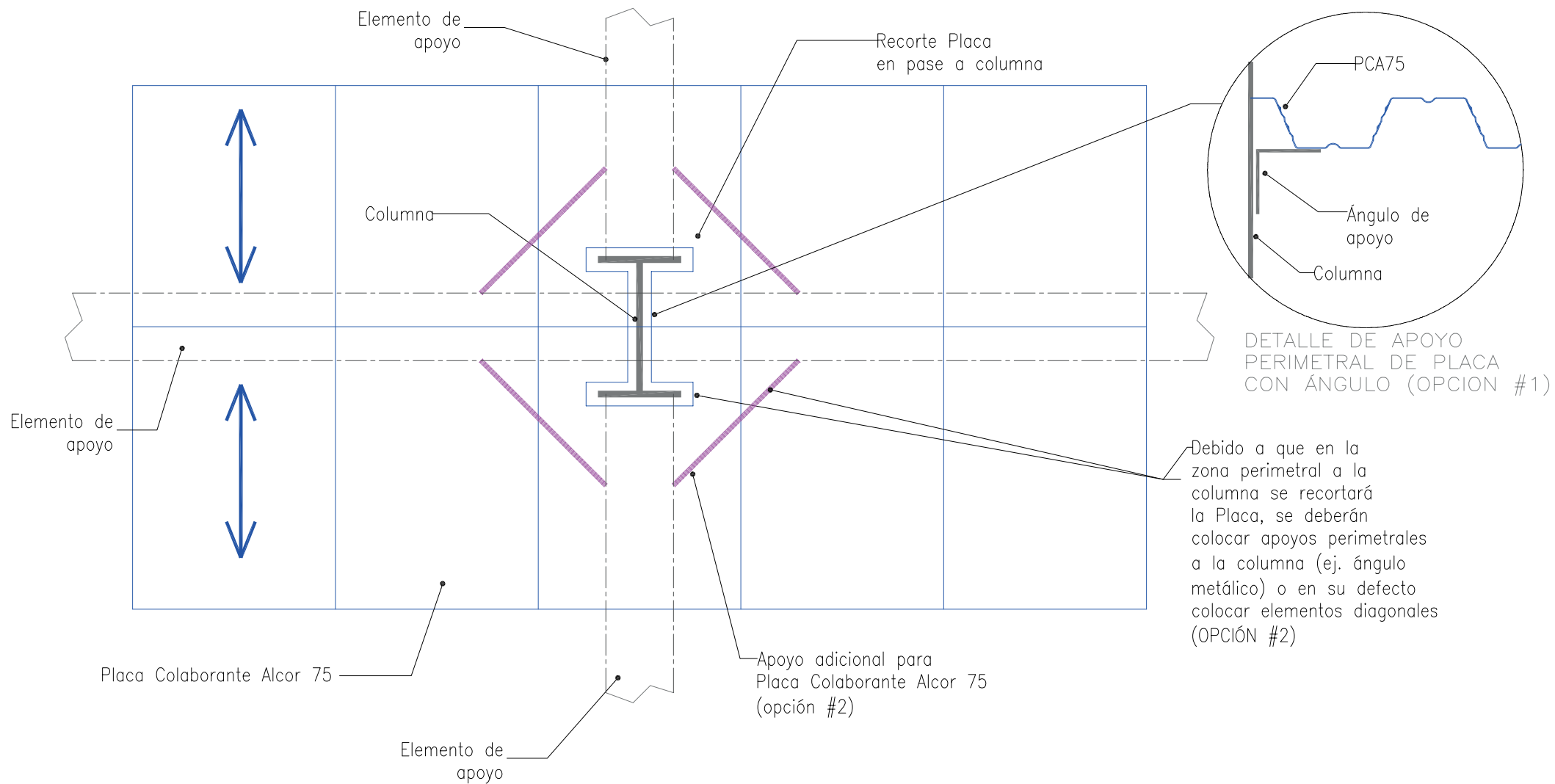
Rev.  
19

Detalle  
10

French 2647 5° A • C1425AWC • Buenos Aires  
Tel: +54 11 4805 0807 • e mail: [info@alcor.com.ar](mailto:info@alcor.com.ar)

Seguinos en: [www.alcor.com.ar](http://www.alcor.com.ar)






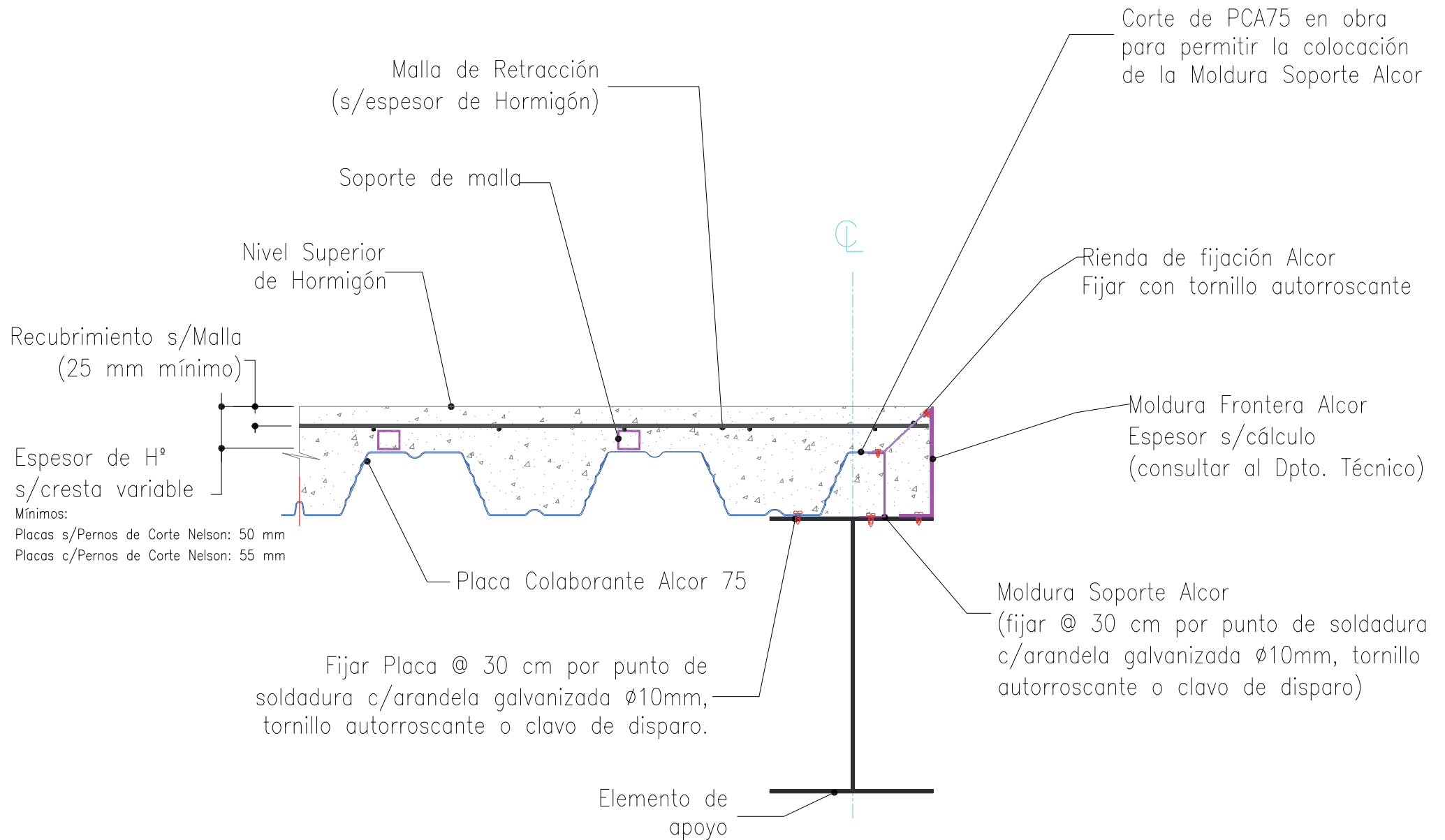
PLACA COLABORANTE ALCOR 75  
PASE DE COLUMNAS

Rev.	Detalle
19	11

French 2647 5° A • C1425AWC • Buenos Aires  
Tel: +54 11 4805 0807 • e mail: [info@alcor.com.ar](mailto:info@alcor.com.ar)

Seguinos en: [www.alcor.com.ar](http://www.alcor.com.ar)





PLACA COLABORANTE ALCOR 75  
CORTE LONGITUDINAL IN SITU

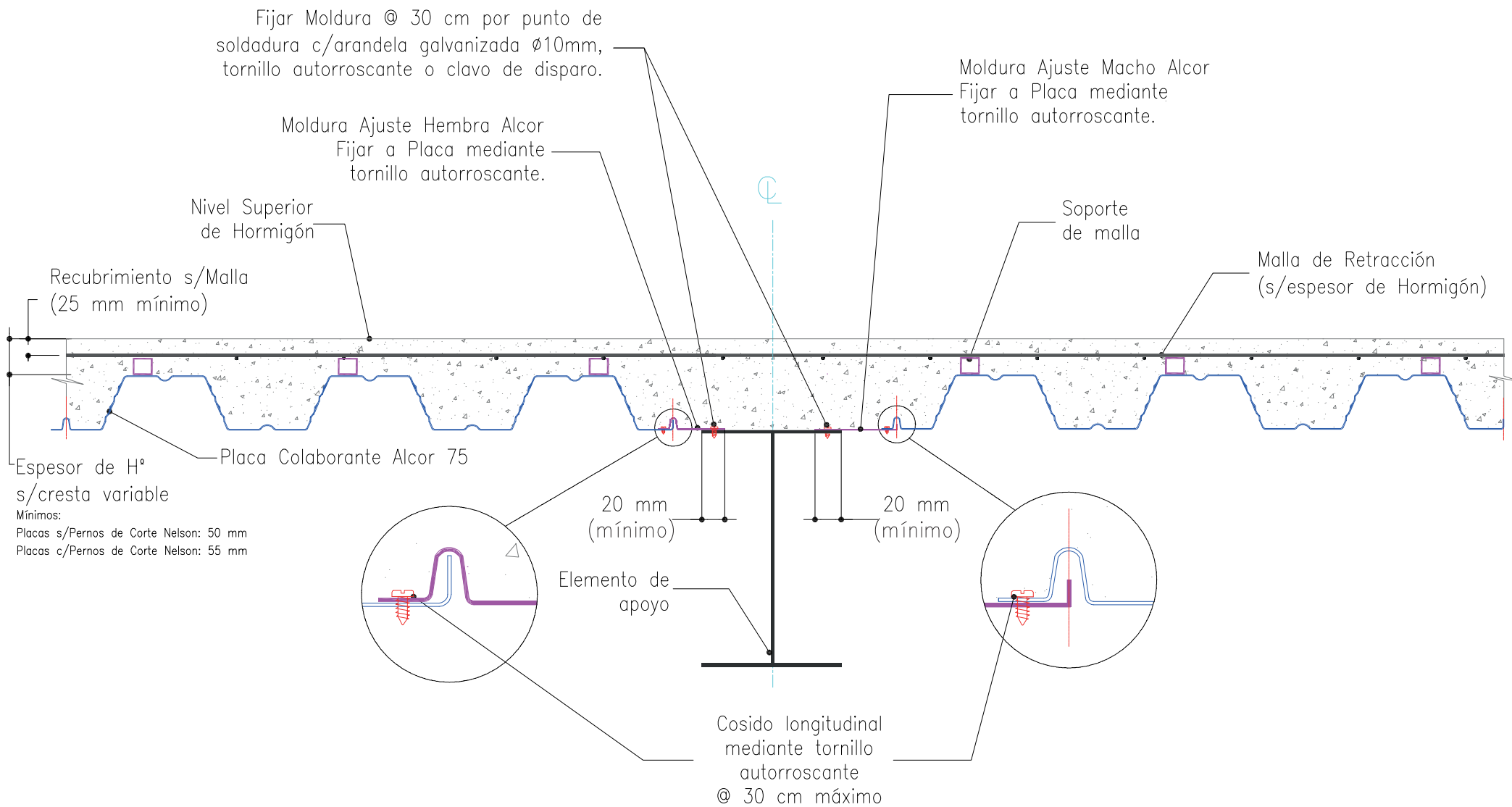
Rev.  
19

Detalle  
12

French 2647 5º A • C1425AWC • Buenos Aires  
Tel: +54 11 4805 0807 • e mail: [info@alcor.com.ar](mailto:info@alcor.com.ar)

Seguinos en: [www.alcor.com.ar](http://www.alcor.com.ar)






PLACA COLABORANTE ALCOR 75  
BORDE LOGITUDINAL CON MOLDURA AJUSTE

Rev.  
19

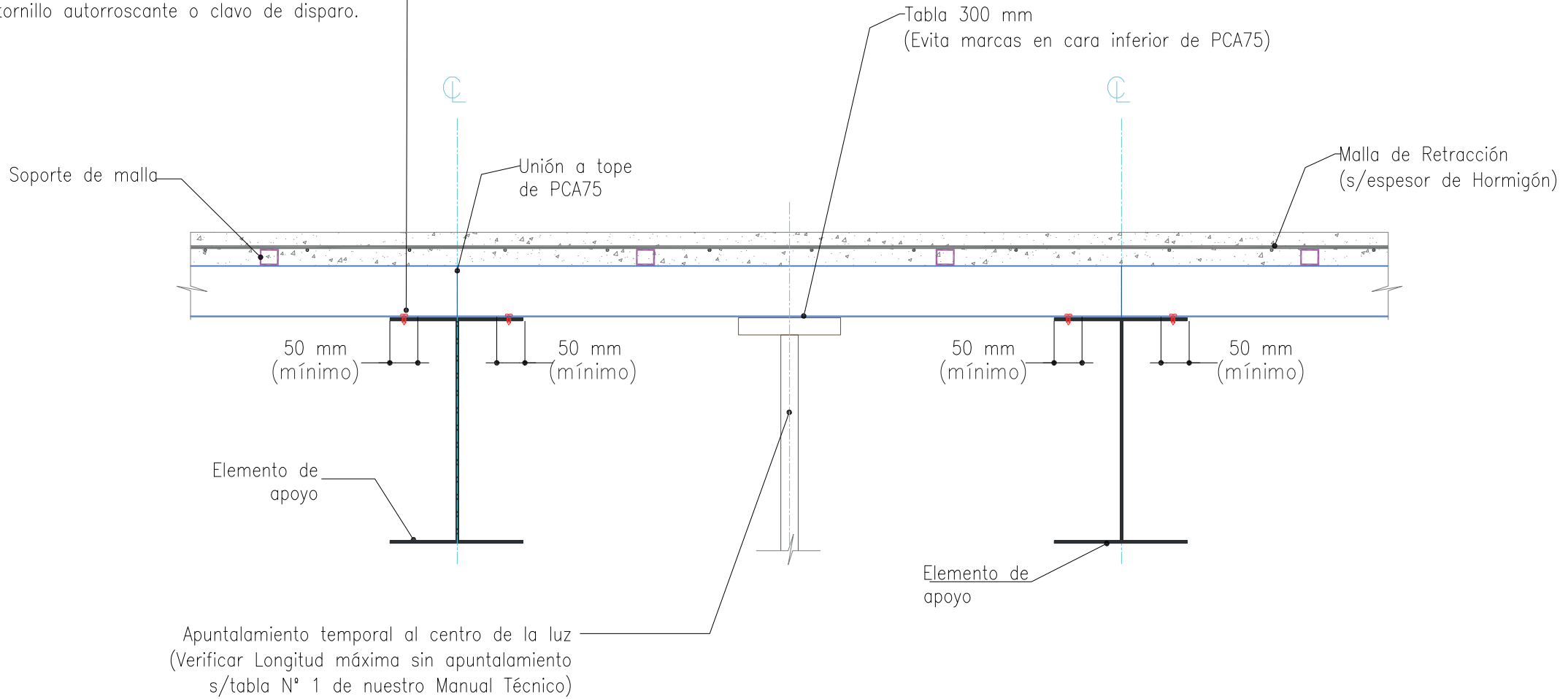
Detalle  
13

French 2647 5° A • C1425AWC • Buenos Aires  
Tel: +54 11 4805 0807 • e mail: info@alcor.com.ar

Seguinos en: [www.alcor.com.ar](http://www.alcor.com.ar)



Fijar Placa @ 30 cm por punto de soldadura c/ arandela galvanizada  $\varnothing 10\text{mm}$ , tornillo autorroscante o clavo de disparo.



PLACA COLABORANTE ALCOR 75  
APUNTALAMIENTO TEMPORAL

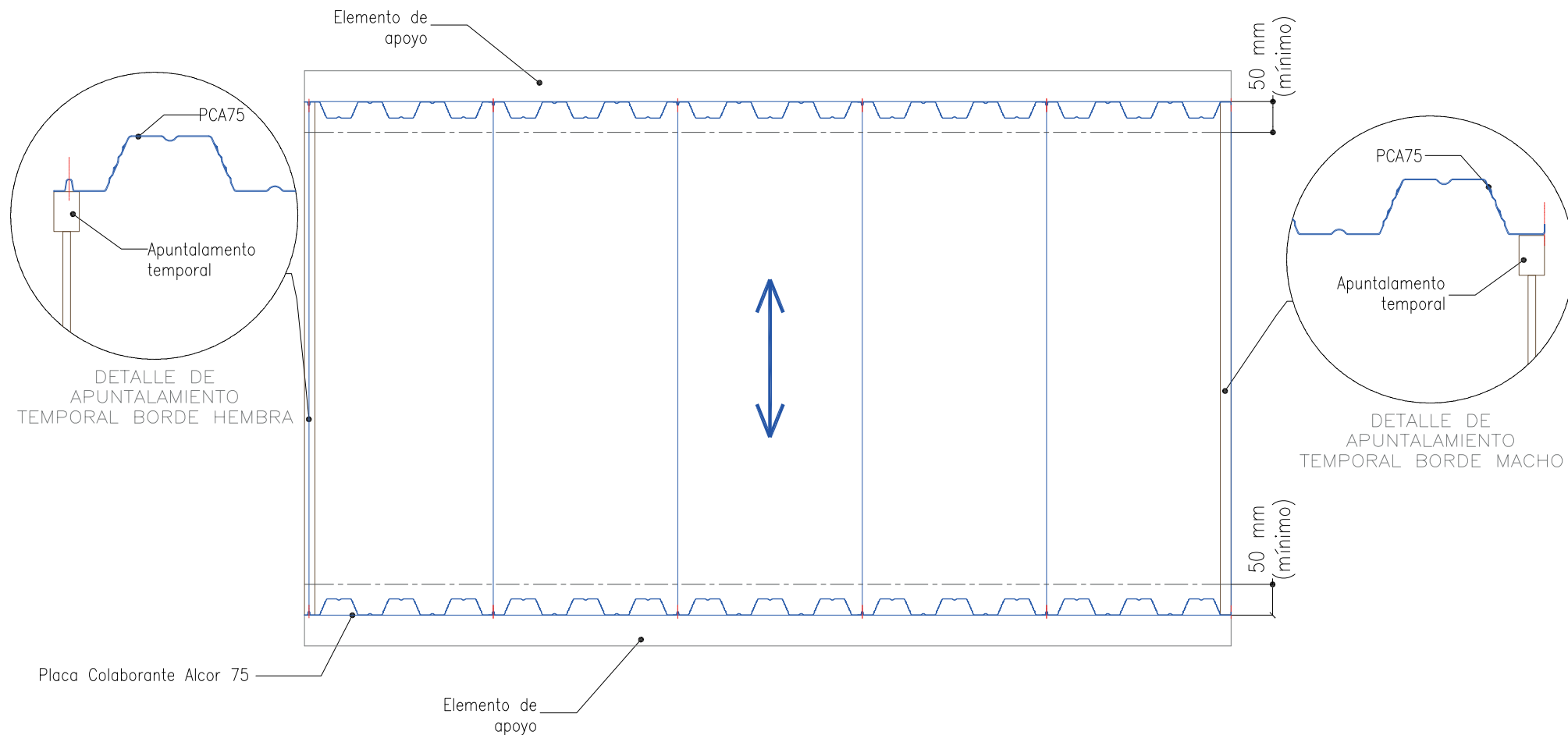
Rev.  
19

Detalle  
14

French 2647 5° A • C1425AWC • Buenos Aires  
Tel: +54 11 4805 0807 • e mail: [info@alcor.com.ar](mailto:info@alcor.com.ar)

Seguinos en: [www.alcor.com.ar](http://www.alcor.com.ar)





NOTA IMPORTANTE:  
 EN CASO DE NO CONTAR CON APOYO ESTRUCTURAL PREVIO AL HORMIGONADO DEBERA COLOCARSE UNA LÍNEA DE APUNTAMIENTO TEMPORAL. LA MISMA DEBERÁ RETIRARSE UNA VEZ FRAGÜADO EL HORMICÓN




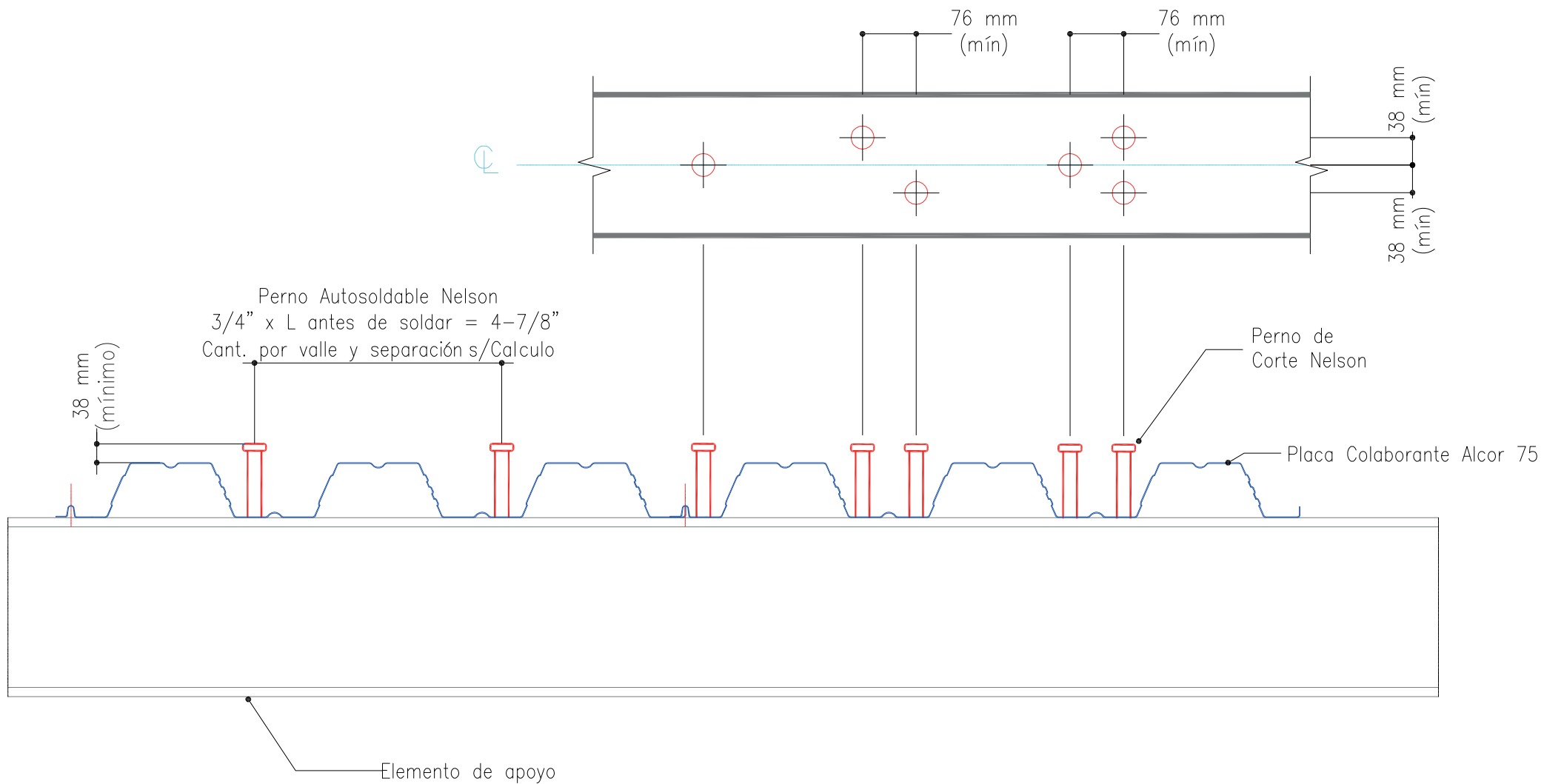
PLACA COLABORANTE ALCOR 75. APUNTAMIENTO TEMPORAL BORDES LONGITUDINALES DE LOSA

Rev.	Detalle
19	15

French 2647 5° A • C1425AWC • Buenos Aires  
 Tel: +54 11 4805 0807 • e mail: [info@alcor.com.ar](mailto:info@alcor.com.ar)

Seguinos en: [www.alcor.com.ar](http://www.alcor.com.ar)






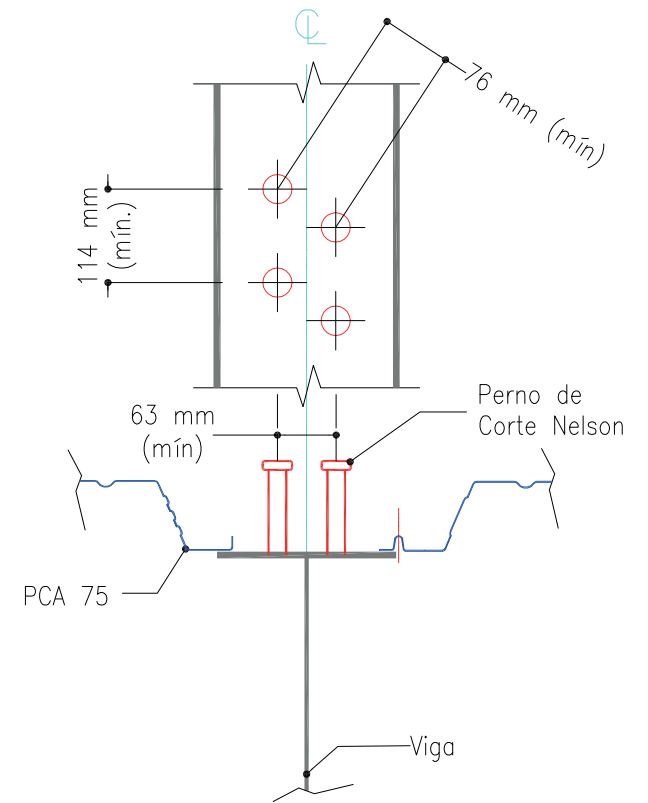
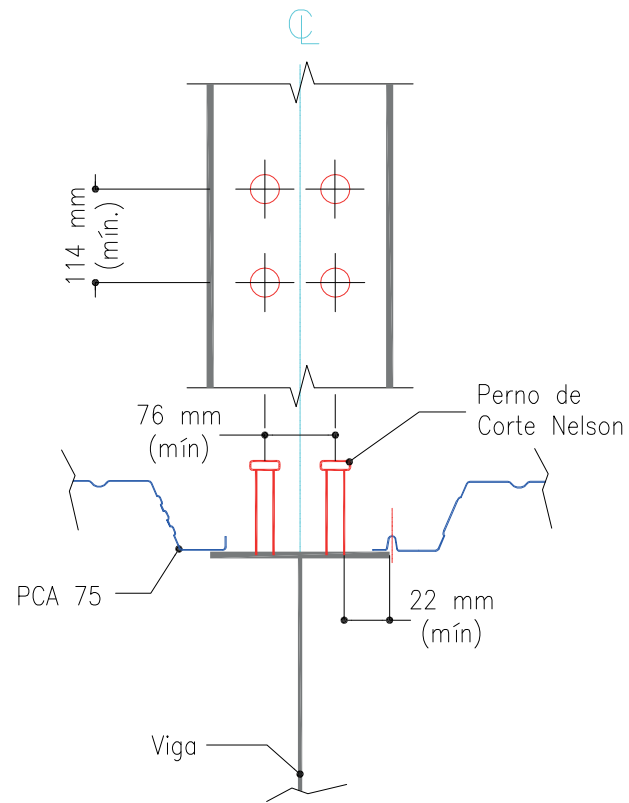
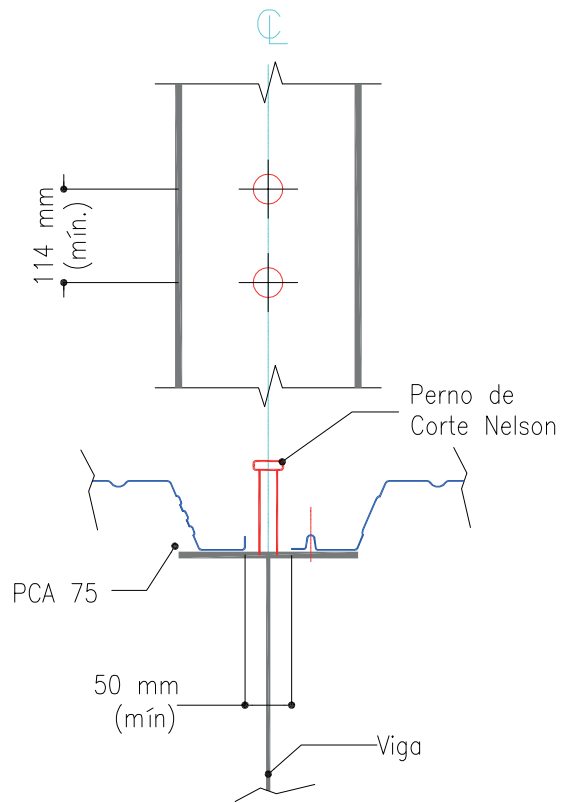
PLACA COLABORANTE ALCOR 75  
UBICACIÓN DE PERNOS EN VIGA TRANSVERSAL

Rev.	Detalle
19	16

French 2647 5° A • C1425AWC • Buenos Aires • Seguinos en: [www.alcor.com.ar](http://www.alcor.com.ar)  
Tel: +54 11 4805 0807 • e mail: [info@alcor.com.ar](mailto:info@alcor.com.ar)







PLACA COLABORANTE ALCOR 75  
UBICACIÓN DE PERNOS EN VIGA LOGINTUDINAL

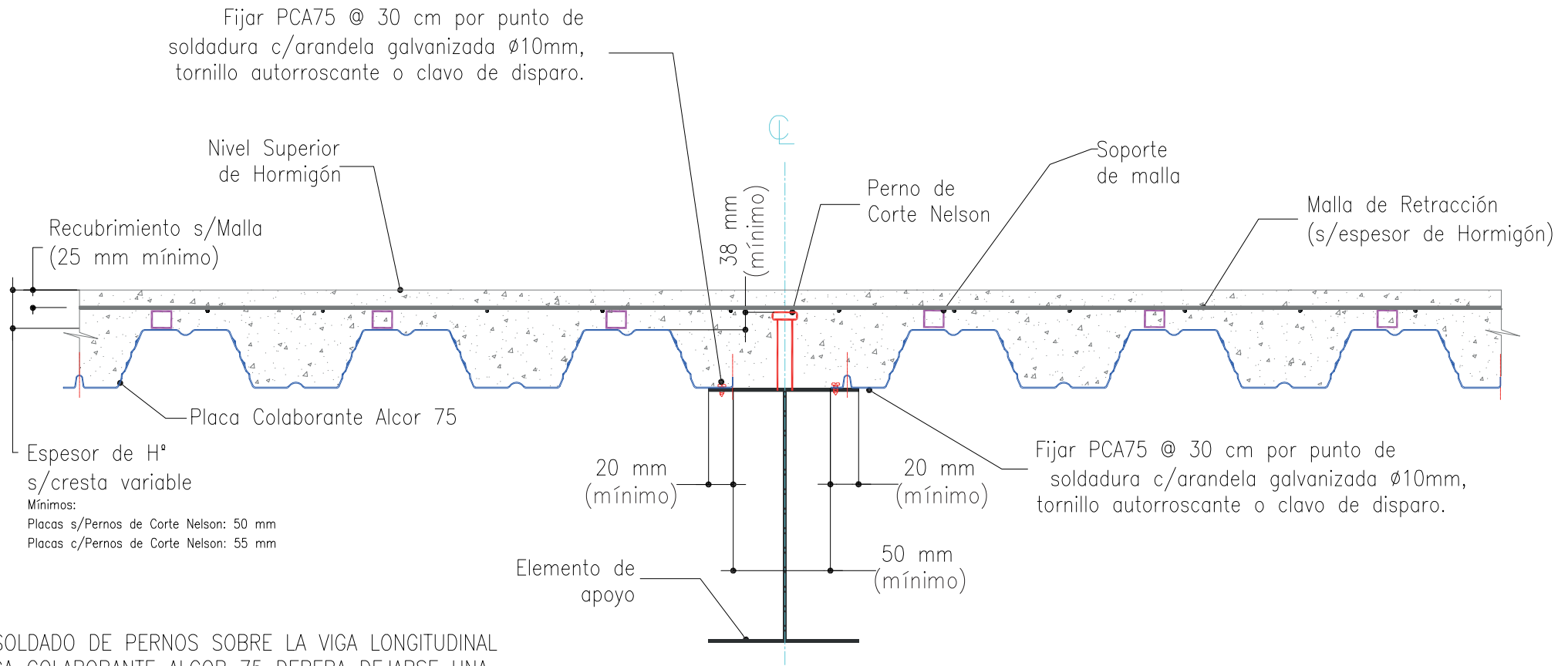
Rev.  
19

Detalle  
17

French 2647 5° A • C1425AWC • Buenos Aires  
Tel: +54 11 4805 0807 • e mail: [info@alcor.com.ar](mailto:info@alcor.com.ar)

Seguinos en: [www.alcor.com.ar](http://www.alcor.com.ar)





**NOTA:**

PARA EL SOLDADO DE PERNOS SOBRE LA VIGA LONGITUDINAL A LA PLACA COLABORANTE ALCOR 75 DEBERA DEJARSE UNA "CALLE" CUYO ANCHO MINIMO DEPENDERA SI SE COLOCAN UNA O DOS LINEAS DE PERNOS (VER DETALLE N° 14)

- CON UNA LINEA DE PERNOS EL MINIMO DE CALLE ES DE 50 mm.
- CON DOS LINEAS DEPENDERA DE LA CANTIDAD DE PERNOS (VER DETALLE N° 17)



PLACA COLABORANTE ALCOR 75. UBICACIÓN DE PERNOS EN VIGA LONGITUDINAL (SITUACIÓN #1)

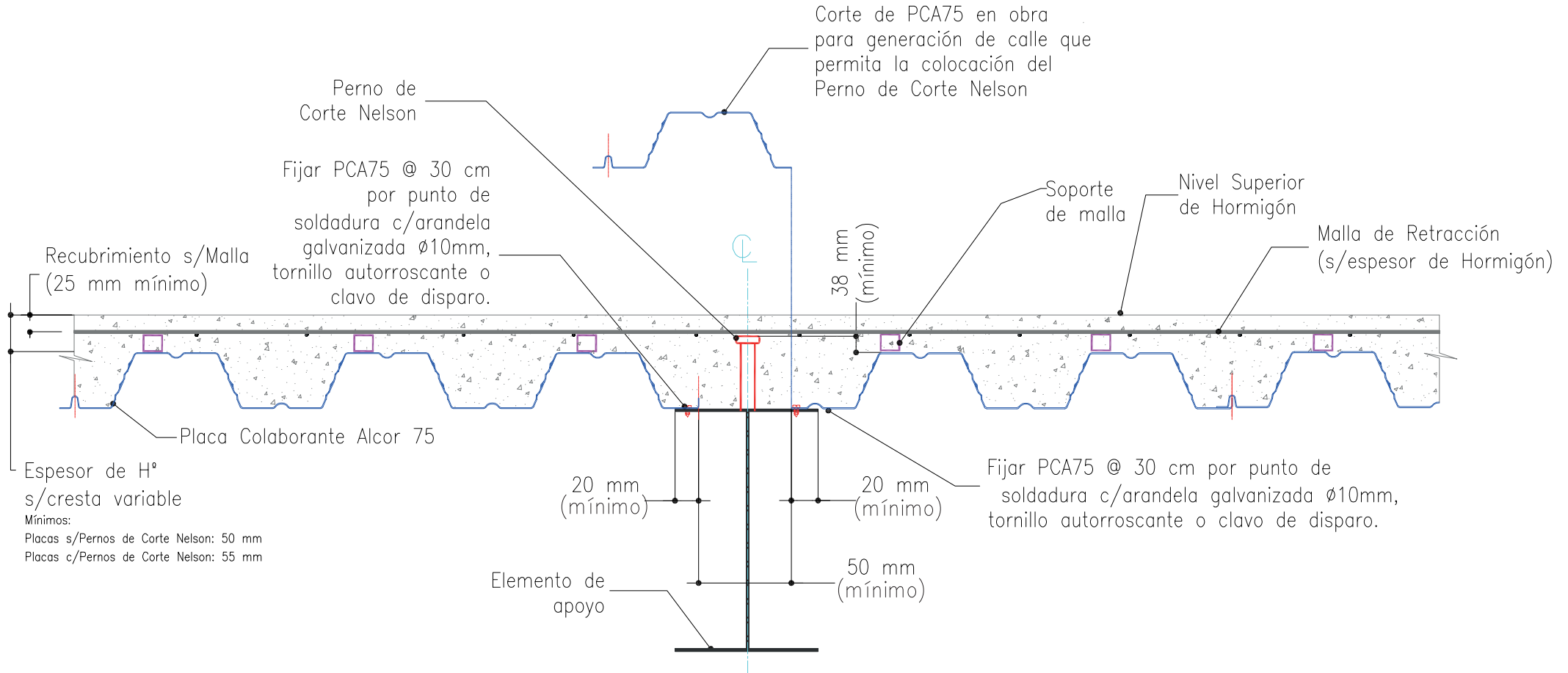
Rev. 19

Detalle 18

French 2647 5° A • C1425AWC • Buenos Aires  
Tel: +54 11 4805 0807 • e mail: info@alcor.com.ar

Seguinos en: [www.alcor.com.ar](http://www.alcor.com.ar)





PLACA COLABORANTE ALCOR 75. UBICACIÓN DE PERNOS EN VIGA LONGITUDINAL (SITUACIÓN #2)

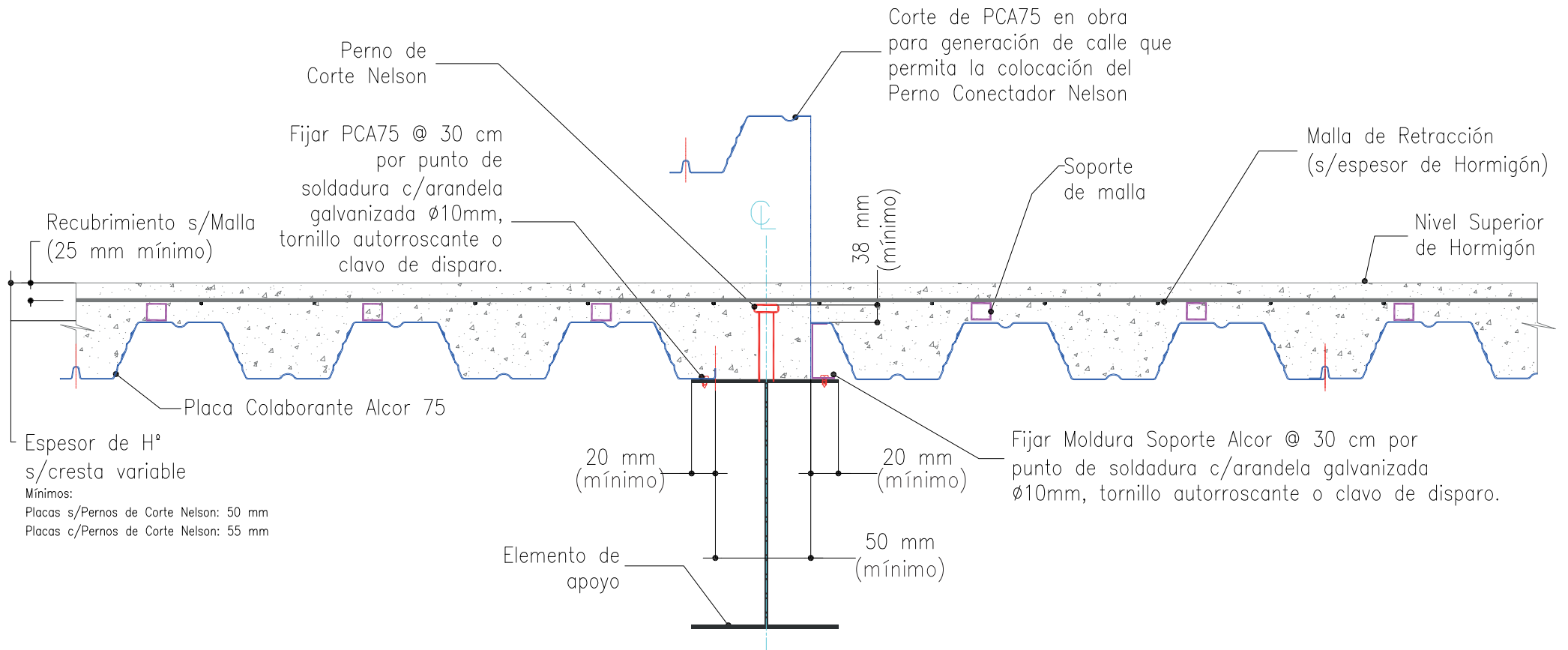
Rev. 19


Detalle 19

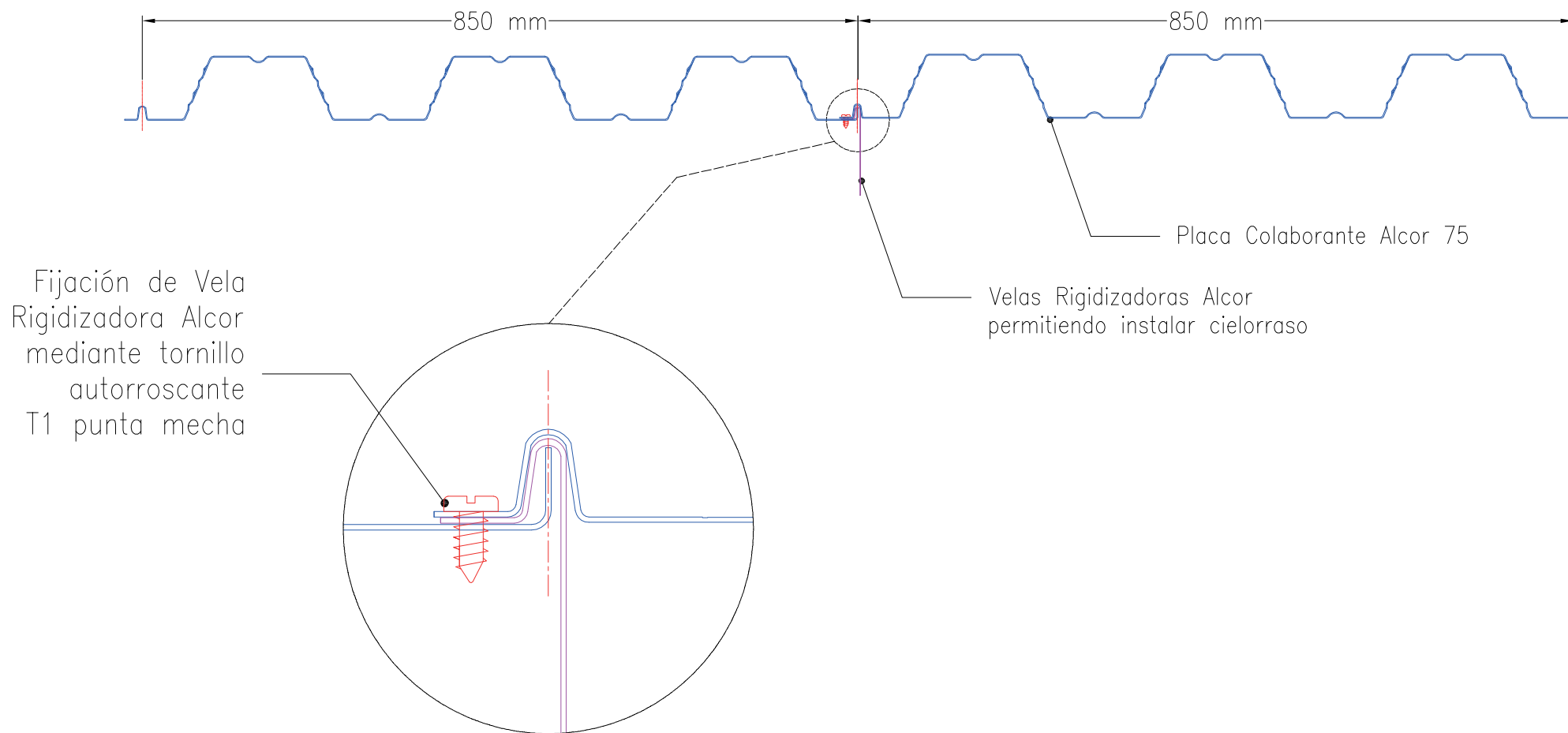
French 2647 5° A • C1425AWC • Buenos Aires  
Tel: +54 11 4805 0807 • e mail: [info@alcor.com.ar](mailto:info@alcor.com.ar)

Seguinos en: [www.alcor.com.ar](http://www.alcor.com.ar)





	<b>PLACA COLABORANTE ALCOR 75. UBICACIÓN DE PERNOS EN VIGA LONGITUDINAL (SITUACIÓN #3)</b>	Rev. 19	Detalle 20
	French 2647 5° A • C1425AWC • Buenos Aires Tel: +54 11 4805 0807 • e mail: <a href="mailto:info@alcor.com.ar">info@alcor.com.ar</a>	<b>Seguinos en:</b> <a href="http://www.alcor.com.ar">www.alcor.com.ar</a>	




VELA RIGIDIZADORA PARA SUSPENDER CIELORRASO  
 PLACA COLABORANTE ALCOR 75

Rev. 19	Detalle 21
------------	---------------

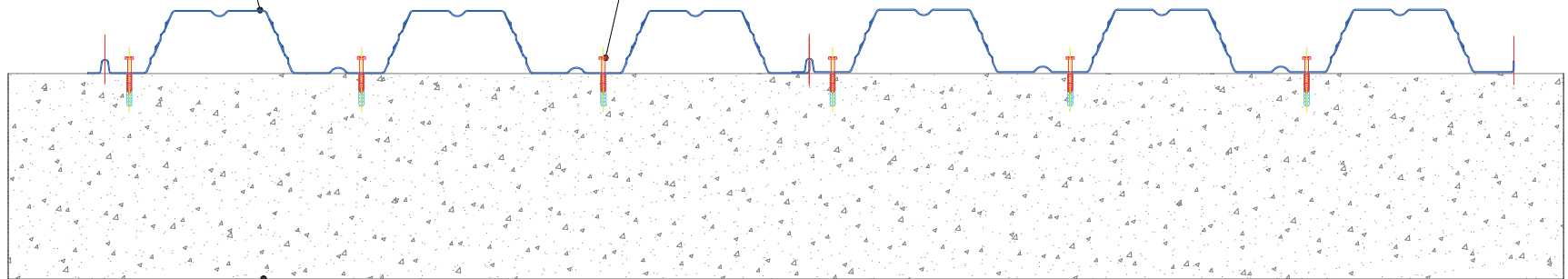
French 2647 5° A • C1425AWC • Buenos Aires  
 Tel: +54 11 4805 0807 • e mail: [info@alcor.com.ar](mailto:info@alcor.com.ar)

Seguinos en: [www.alcor.com.ar](http://www.alcor.com.ar)



Placa Colaborante Alcor 75

Fijar en cada valle mediante taco de fijación rápida #8 o clavo de disparo.



Viga de Hormigón



FIJACIÓN PLACA COLABORANTE ALCOR 75  
EN VIGA DE HORMIGÓN

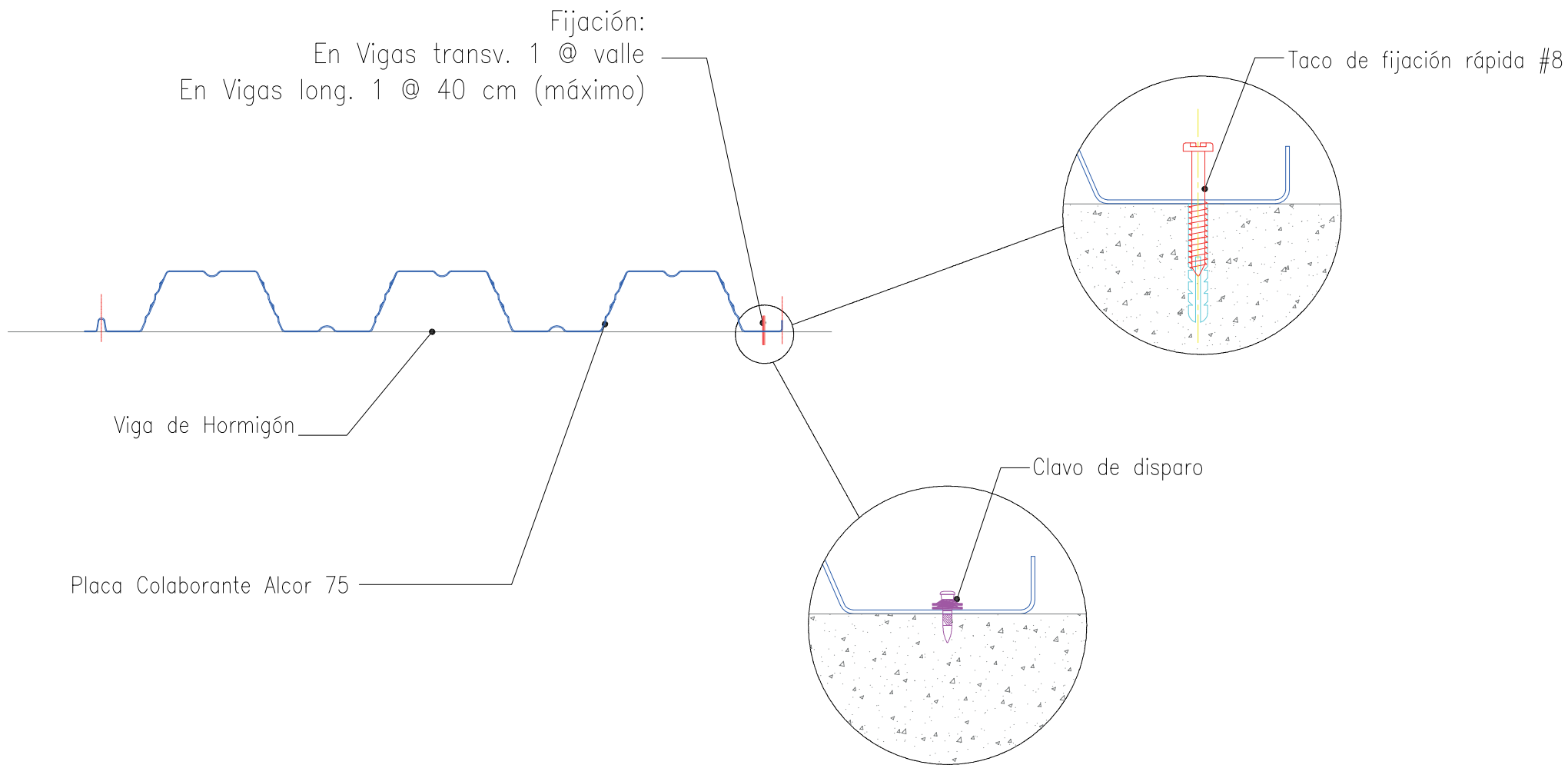
Rev.  
19

Detalle  
22

French 2647 5° A • C1425AWC • Buenos Aires  
Tel: +54 11 4805 0807 • e mail: [info@alcor.com.ar](mailto:info@alcor.com.ar)

Seguinos en: [www.alcor.com.ar](http://www.alcor.com.ar)






ALTERNATIVAS DE FIJACIÓN EN VIGAS DE HORMIGÓN  
 TRANSVERSALES Y LONGITUDINALES DE BORDE

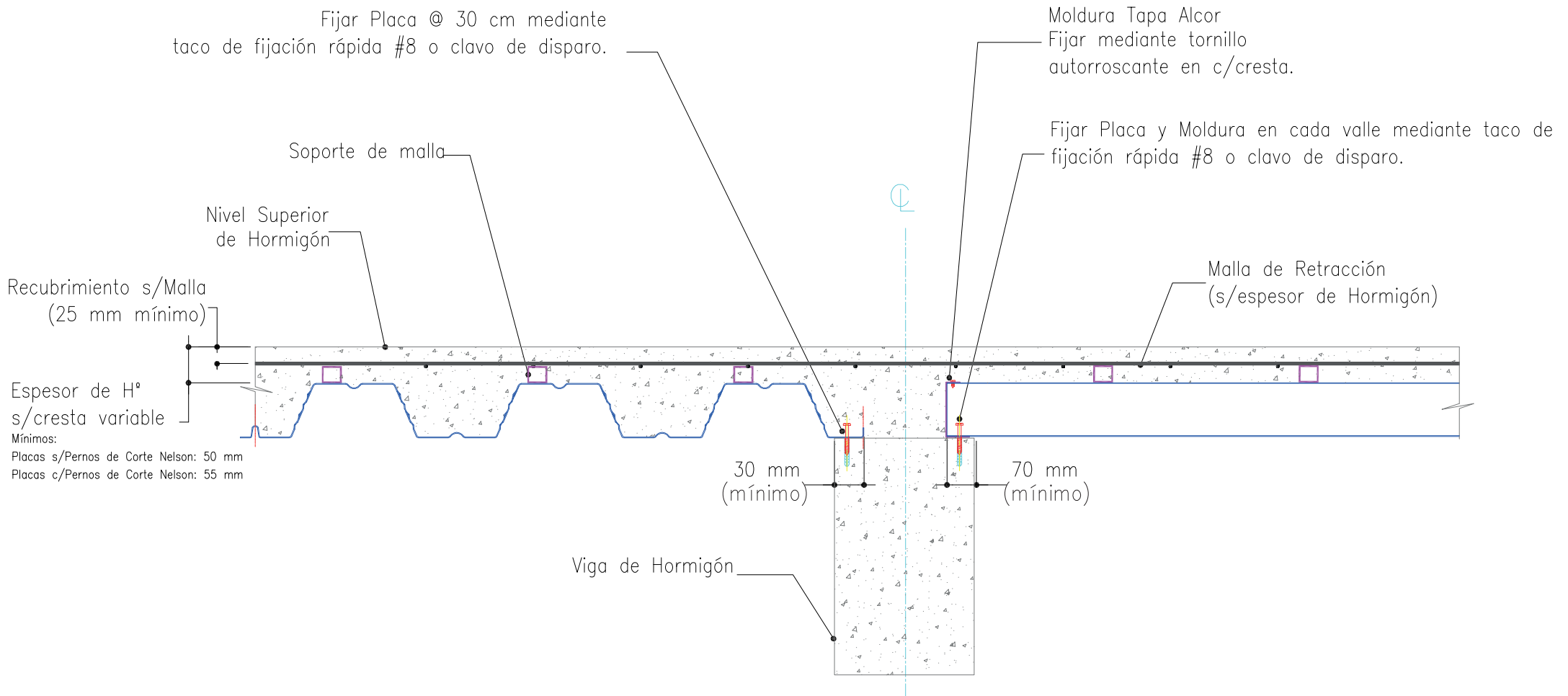
Rev.  
19

Detalle  
23

French 2647 5° A • C1425AWC • Buenos Aires  
 Tel: +54 11 4805 0807 • e mail: [info@alcor.com.ar](mailto:info@alcor.com.ar)

Seguinos en: [www.alcor.com.ar](http://www.alcor.com.ar)





PLACA COLABORANTE ALCOR 75 APOYO TRANSVERSAL Y LONGITUDINAL EN VIGA DE HORMIGÓN

Rev. 19

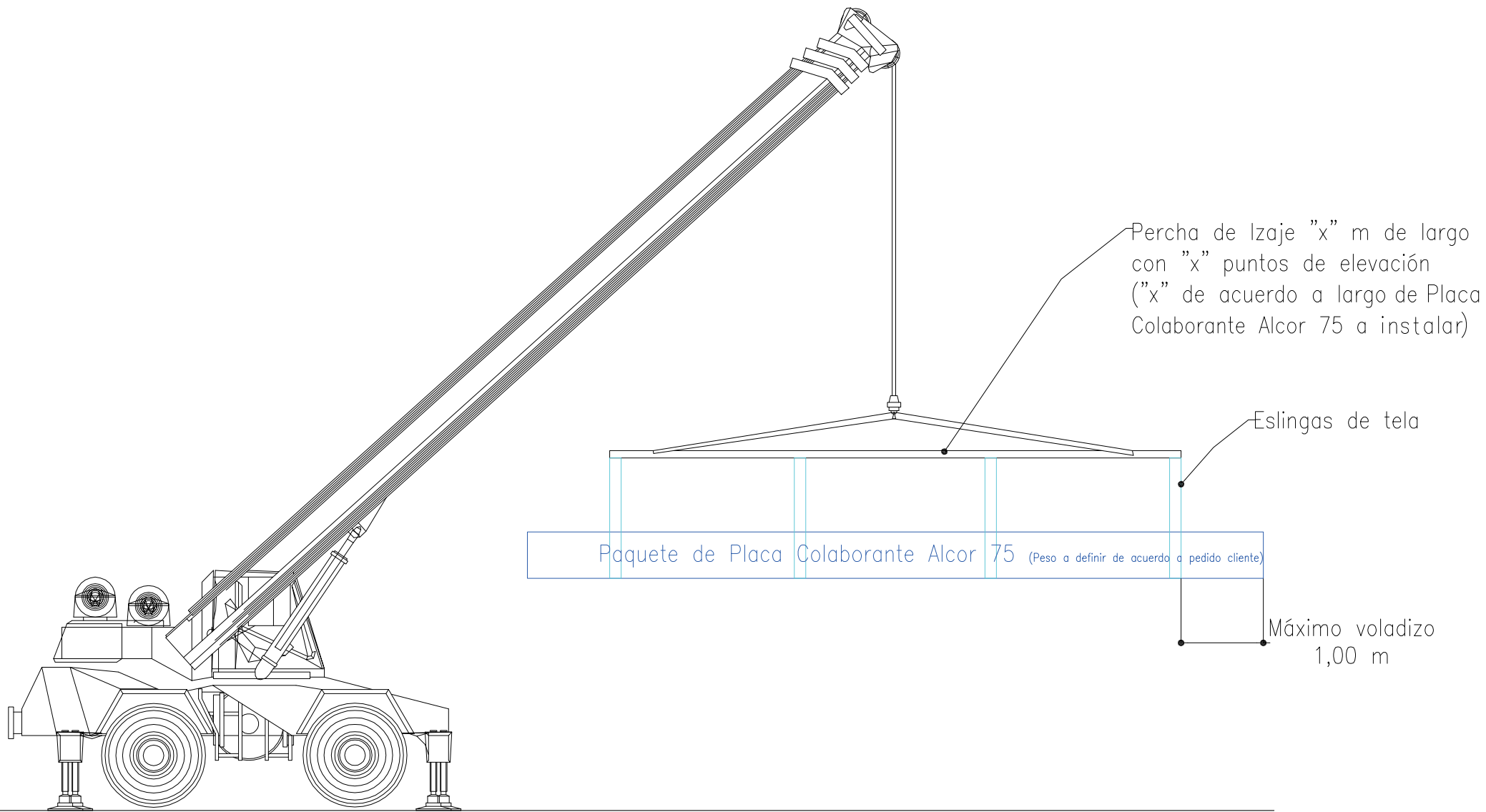
Detalle 24

French 2647 5° A • C1425AWC • Buenos Aires  
Tel: +54 11 4805 0807 • e mail: [info@alcor.com.ar](mailto:info@alcor.com.ar)

Seguinos en: [www.alcor.com.ar](http://www.alcor.com.ar)







	<b>PLACA COLABORANTE ALCOR 75. ELEVACIÓN DE PAQUETE PARA MONTAJE MEDIANTE PERCHA</b>	<b>Rev.</b> 19	<b>Detalle</b> 25
	French 2647 5° A • C1425AWC • Buenos Aires Tel: +54 11 4805 0807 • e mail: <a href="mailto:info@alcor.com.ar">info@alcor.com.ar</a>	<b>Seguinos en:</b> <a href="http://www.alcor.com.ar">www.alcor.com.ar</a>	