



ARQUITECTURA I

Taller de integración proyectual
Los espacios sirven para algo, pero también hacen sentir algo.
Peter Zumthor

U1

SINTAXIS ESPACIAL

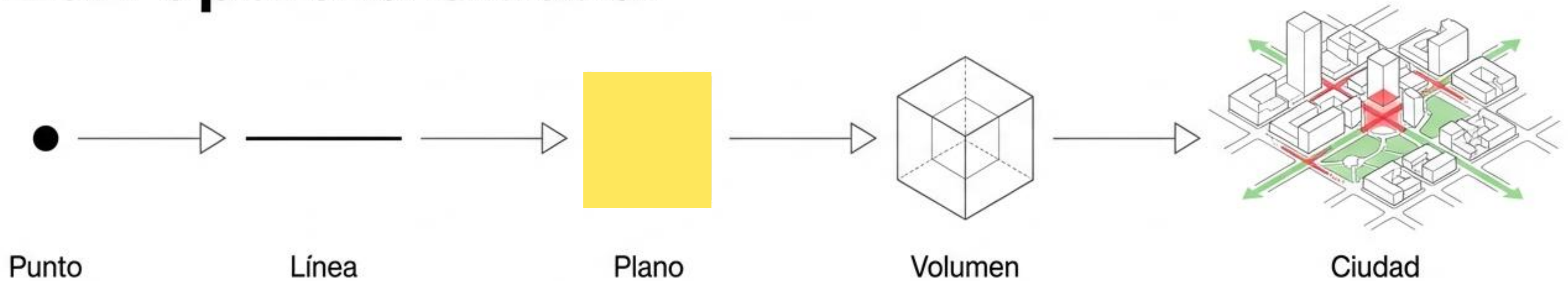


SINTAXIS ESPACIAL: Del Diseño Bidimensional a la Composición Urbana.

Análisis Integrado de Forma,
Mensaje y Territorio

“La arquitectura es el juego sabio, correcto y magnífico de los volúmenes reunidos bajo la luz.” – Le Corbusier

La Gramática del Espacio: Del Papel a la Ciudad.



El Salto Dimensional

La arquitectura traduce principios bidimensionales abstractos en realidades espaciales transitables. La línea se vuelve muro; el punto se vuelve pilar.

Vigencia Contemporánea

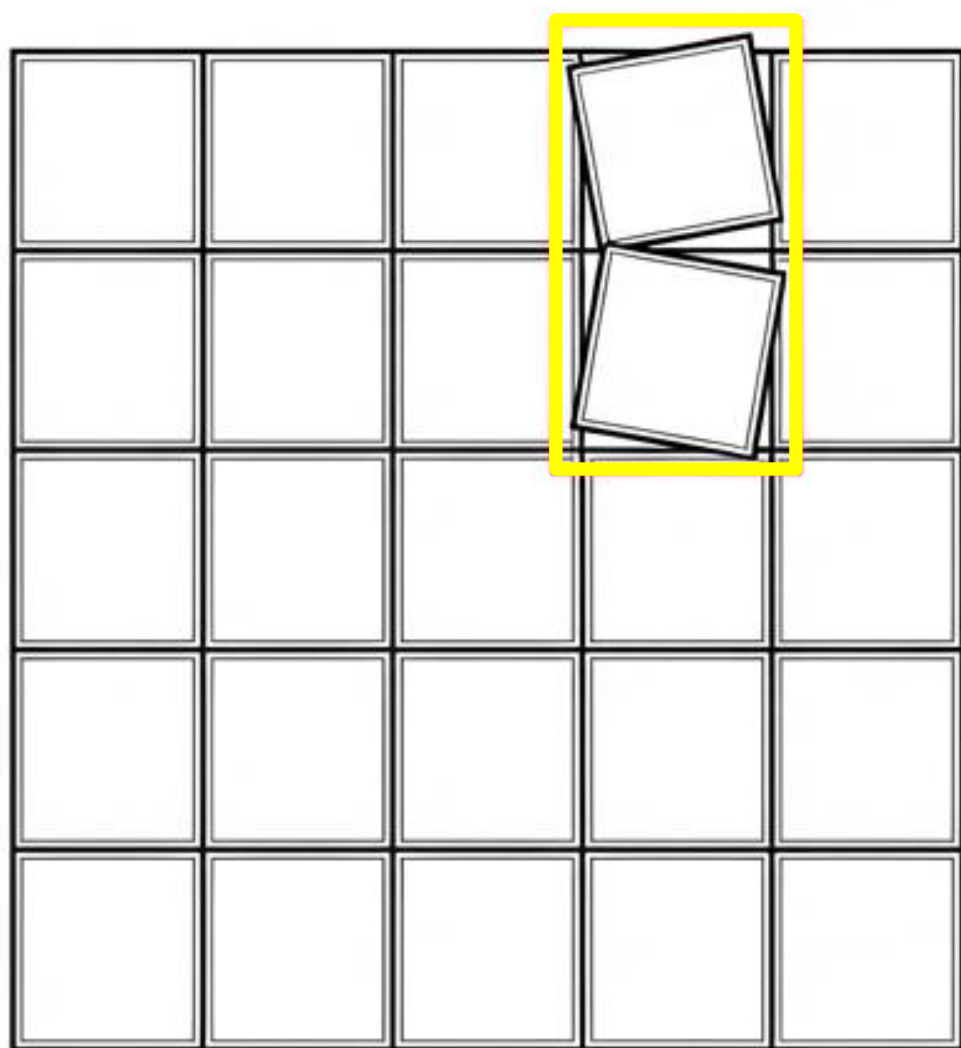
En la era del diseño paramétrico, las reglas compositivas fundacionales (contraste, anomalía, ritmo) siguen siendo el código fuente que dicta la respuesta psicológica.

Objetivo del Análisis

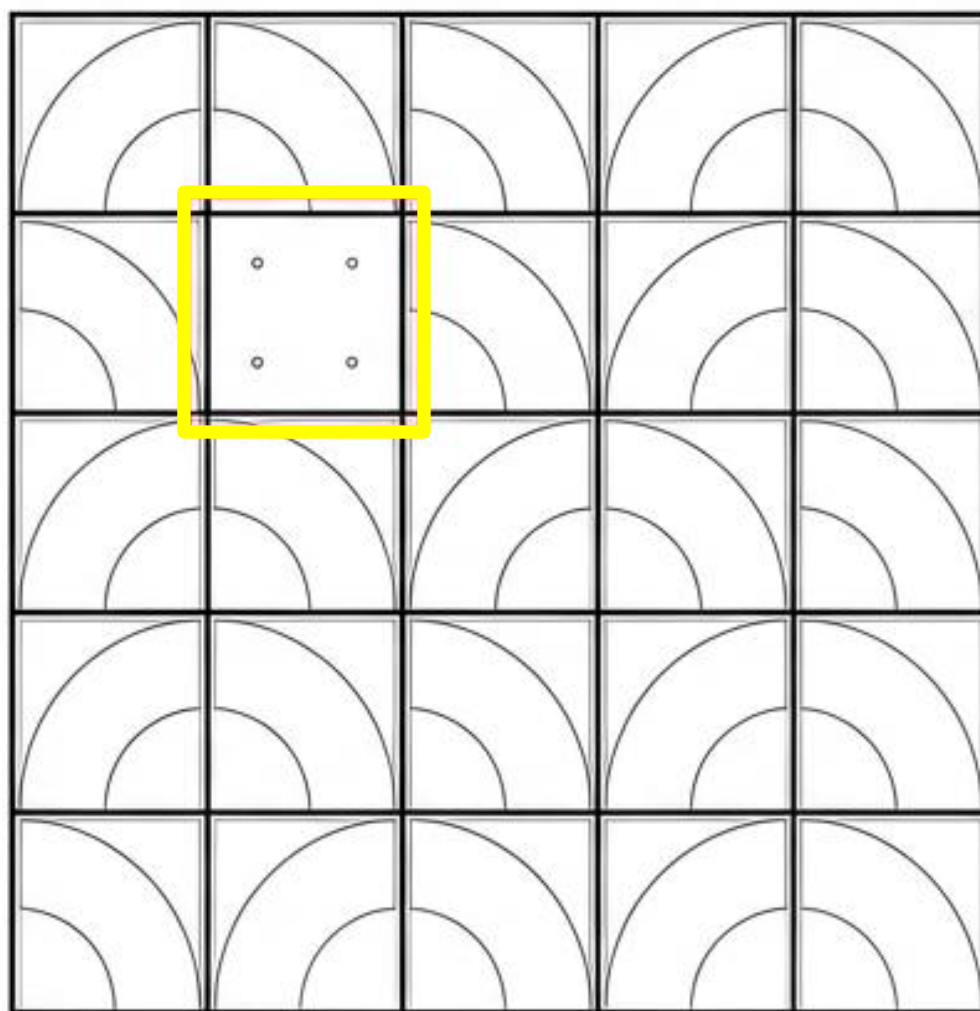
Dominar el vocabulario visual, la sintaxis espacial y la poética urbana para proyectar con intención estructurada y jerarquía geométrica.

Principio I: La Anomalía.

Definición Académica: La presencia de una irregularidad en el diseño en el cual prevalece la regularidad.



A



B

Ruptura Intencional

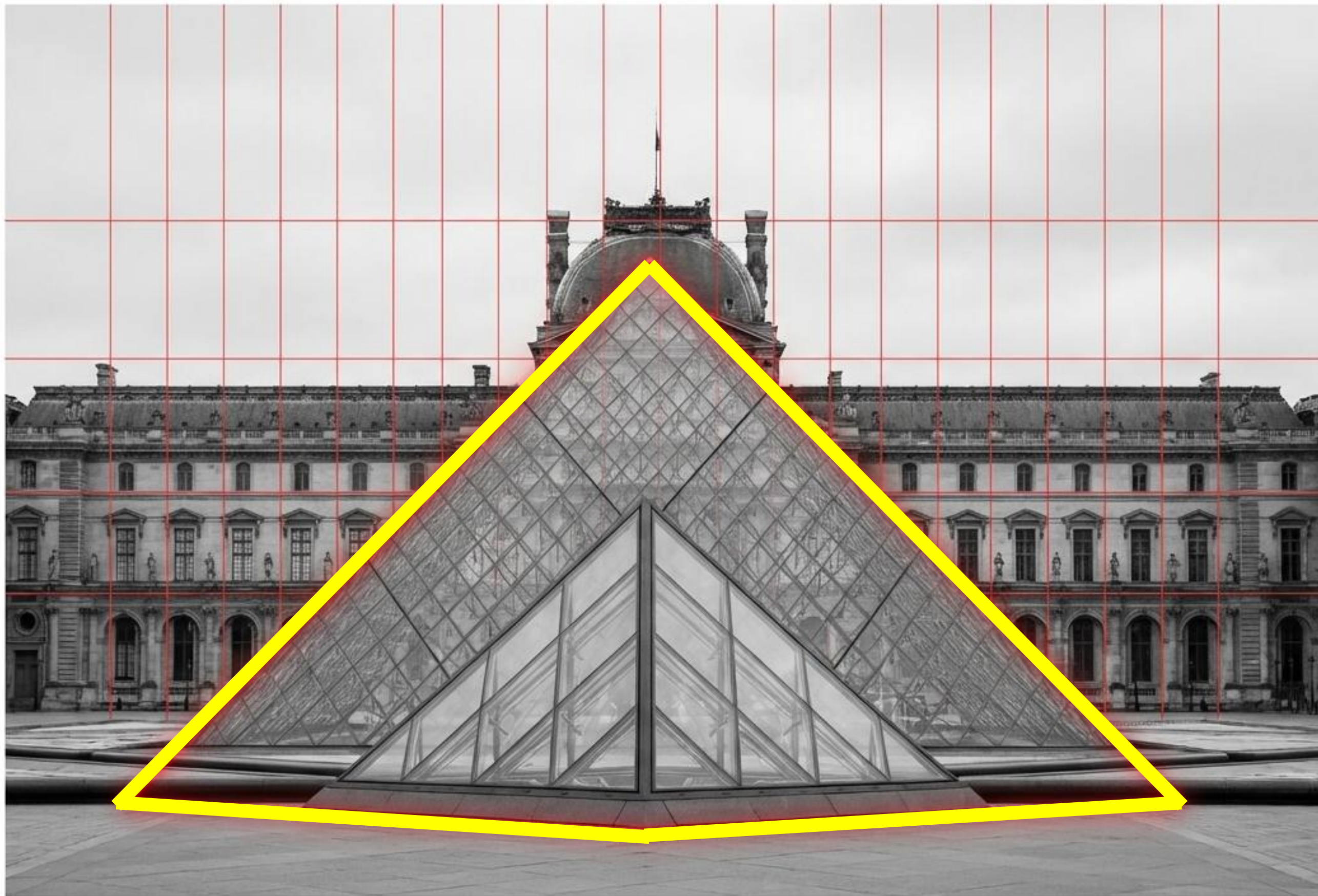
Atrae la atención inmediata del espectador, aliviando la monotonía visual del campo regular.

Transformación

No destruye el sistema, sino que lo transforma y le otorga un nuevo centro de gravedad.

Jerarquización

Recurso espacial fundamental para lograr la jerarquización de elementos críticos (accesos, hitos, nodos) dentro de una composición repetitiva.



Caso de Estudio: Anomalía Construida

Ficha Técnica:


- **Obra:** Ampliación del Museo del Louvre.
- **Arquitecto:** I.M. Pei (1989).
- **Materialidad:** Cristal y acero vs. Piedra caliza histórica.

Análisis Técnico:


La pirámide actúa como la anomalía perfecta contra el ritmo histórico y repetitivo del palacio renacentista. Esta irregularidad geométrica y material resuelve instantáneamente la jerarquía de circulación, atrayendo el flujo urbano hacia el nuevo acceso subterráneo sin competir estilísticamente con el entorno.

Principio II: La Tensión del Contraste

El uso efectivo del contraste es de primordial importancia en el diseño. Aporta tensión y excitación visual.



FORMA



COLOR



TAMAÑO




Desglose Técnico:

Por Forma: Yuxtaposición de geometrías puras (ej. ortogonalidad vs. curvas orgánicas).

Por Color: Uso de pigmentos complementarios o de alta saturación contra tonos neutros para focalizar la mirada.

Por Tamaño: Cambio drástico de escala para generar monumentalidad o compresión espacial.

Propósito: Mantener la sensación de unidad mediante la similitud de la base, utilizando el contraste ocasional para evitar la indiferencia perceptiva del habitante.



Caso de Estudio: Contraste Material y Formal

Ficha Técnica:

Obra: Elbphilharmonie.

Arquitecto: Herzog & de Meuron (2016).



Materialidad: Ladrillo industrial histórico vs. Paneles de vidrio curvo y reflectante.

Análisis Técnico:

- Un caso magistral de contraste múltiple que aporta excitación visual sin perder la unidad volumétrica.
- Contraste Temporal: Preexistencia (racional, opaca, arraigada) vs. Intervención (contemporánea, translúcida, flotante).
- Contraste Estructural: La base ancla el edificio al puerto; la corona disuelve la masa arquitectónica contra el cielo mediante el reflejo. La tensión entre ambos elementos genera el hito urbano.

La Sintaxis: El Mensaje y la Psicología de la Forma.

Todo esfuerzo desplegado en este proceso de la composición está en función de la necesidad de expresar, persuadir, describir o comunicar de la manera más efectiva ese contenido.



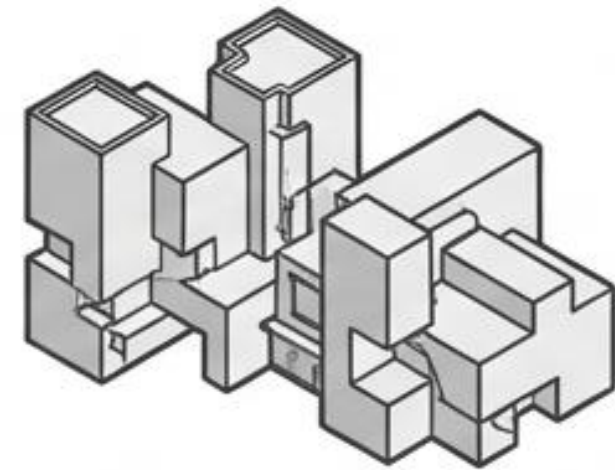
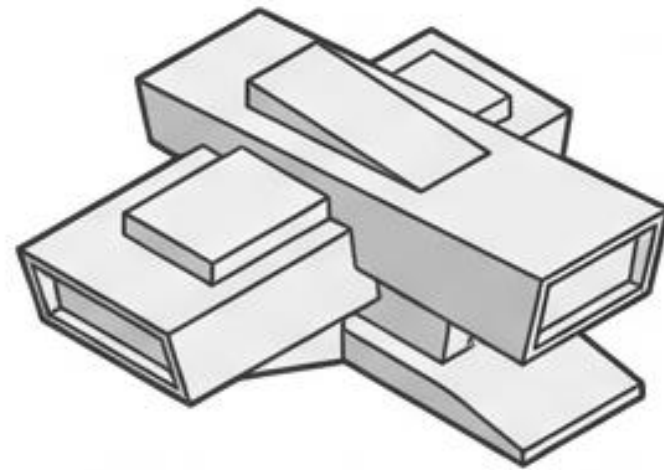
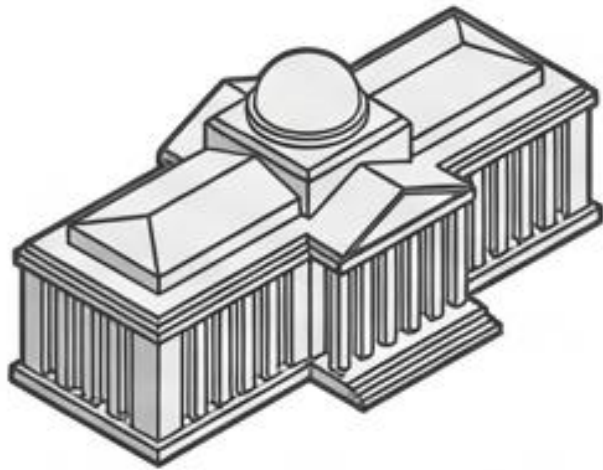
EQUILIBRIO



INESTABILIDAD



ASIMETRÍA



El Mensaje: Todos los elementos, tanto visuales como no visuales, deben estar conectados y direccionados a la definición de un mensaje espacial claro.

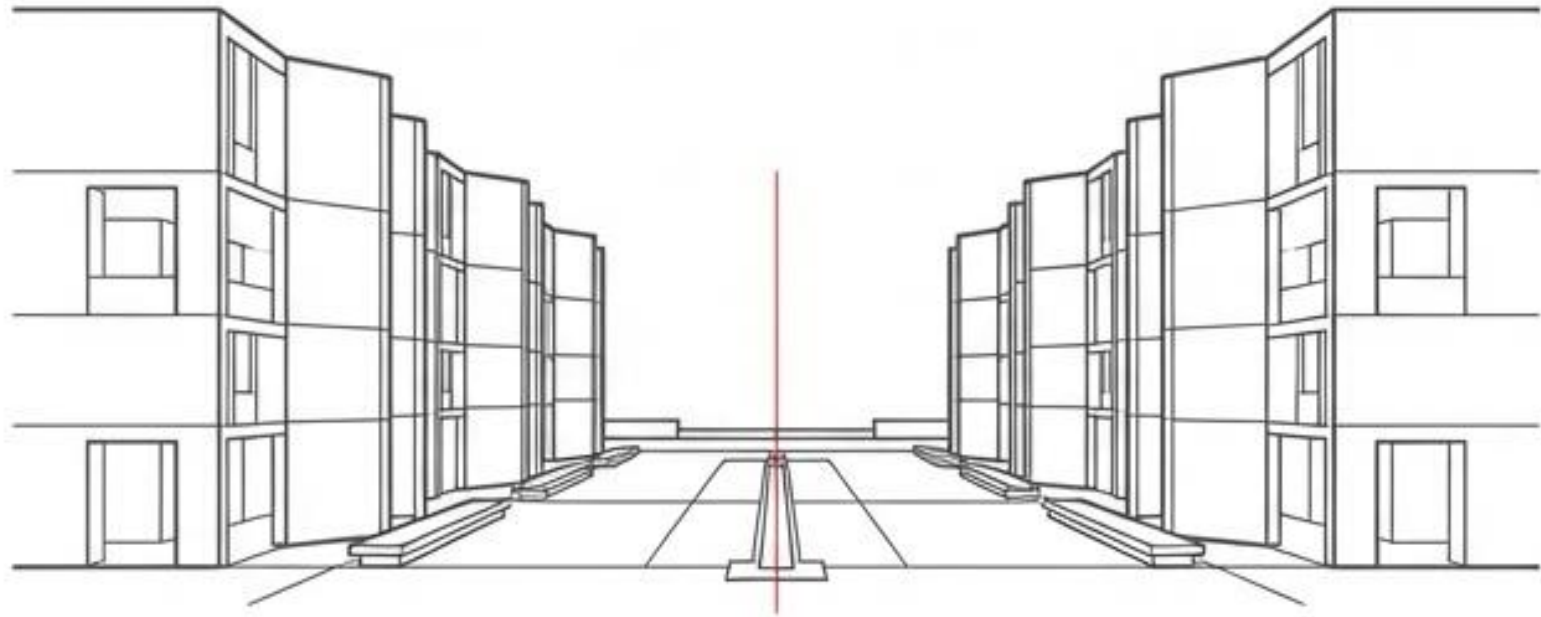
De 2D a Tectónica:

Equilibrio / Simetría: Se traduce en masa estática, monumentalidad y orden institucional.

Inestabilidad / Asimetría: Se traduce en voladizos dramáticos, fluidez circulatoria y dinamismo contemporáneo.

Matriz Comparativa: Estabilidad Monumental vs. Dinamismo Fluido.

Composición Regular / Simétrica.

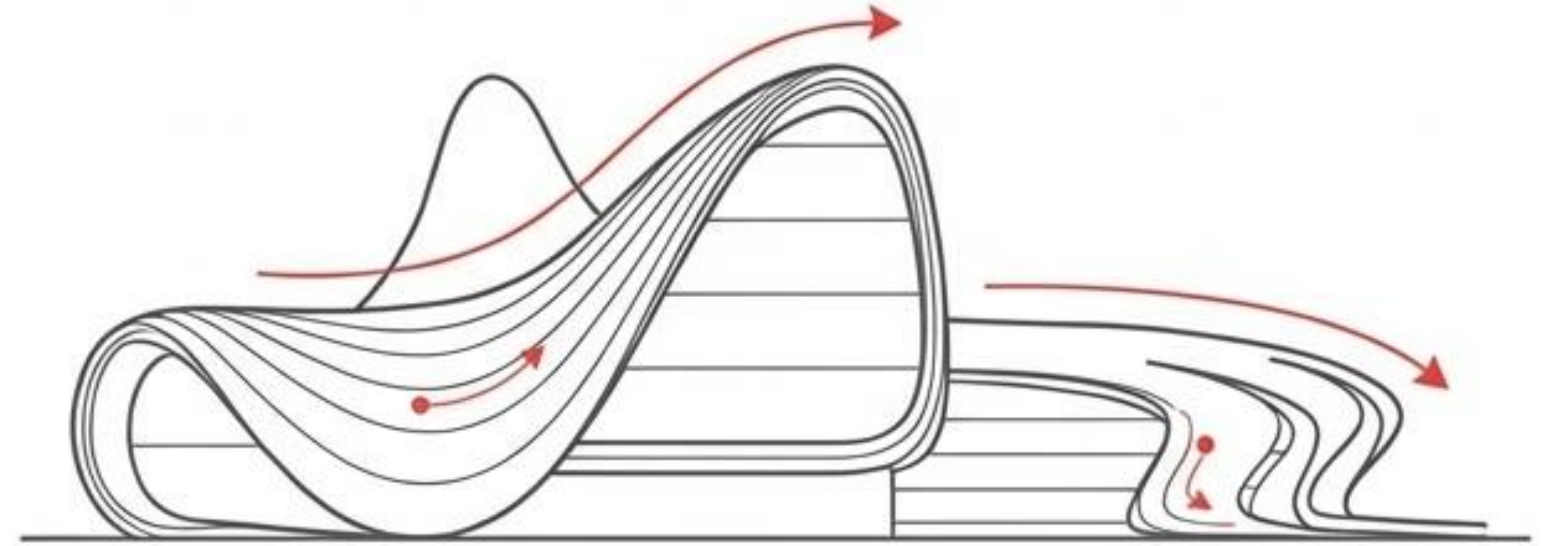


Psicología: Estabilidad, previsibilidad, monumentalidad, pausa, orden clásico.

Impacto Estructural: Cargas distribuidas uniformemente, ejes estáticos, gravedad evidente.

Referente Arquitectónico: Louis Kahn (ej. Instituto Salk). Simetría axial absoluta, jerarquía central, atemporalidad material.

Composición Irregular / Asimétrica.



Psicología: Movimiento, tensión, excitación, recorrido, flujo temporal.

Impacto Estructural: Voladizos desafiantes, equilibrio visual compensado, gravedad aparente alterada.

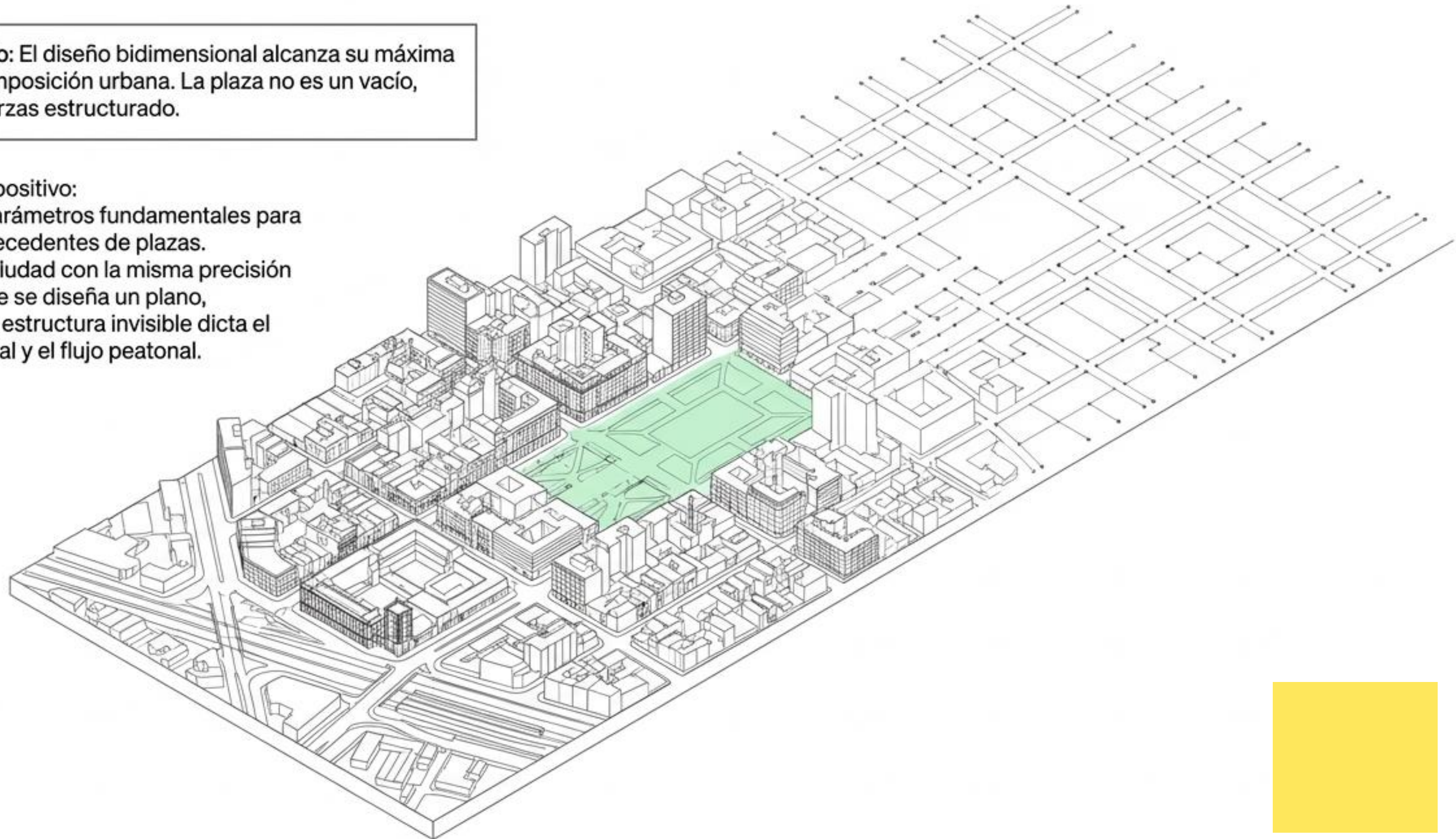
Referente Arquitectónico: Zaha Hadid (ej. Centro Heydar Aliyev). Direcciones diagonales, asimetría paramétrica, continuidad espacial sin interrupciones.

Escala Urbana: El Espacio Público como Lienzo.

Transición al Territorio: El diseño bidimensional alcanza su máxima complejidad en la composición urbana. La plaza no es un vacío, sino un campo de fuerzas estructurado.

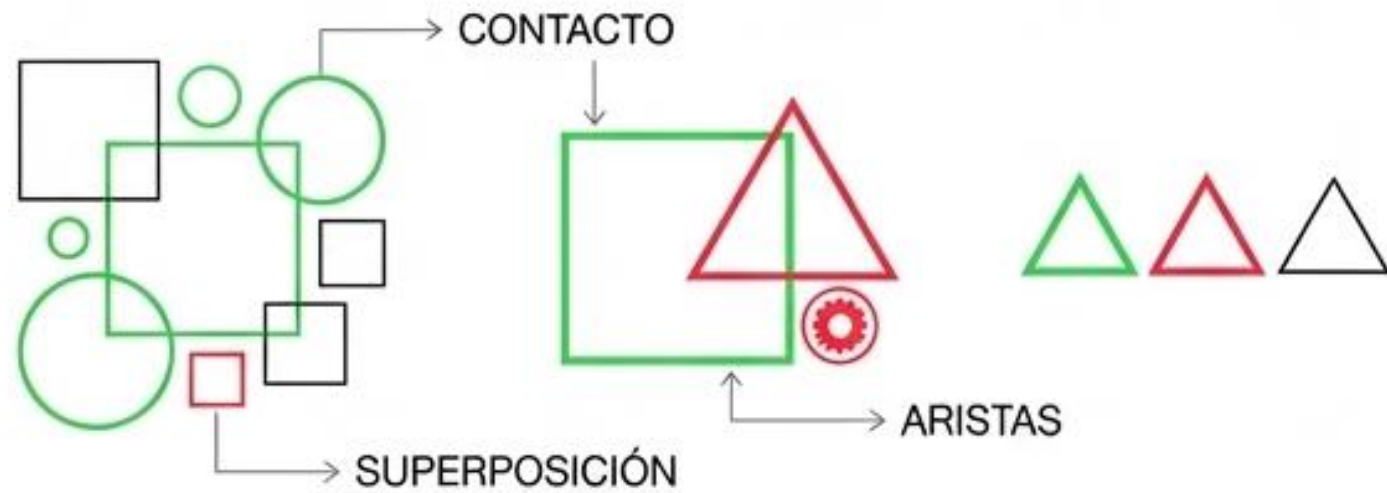
TP N° 3 - Análisis Compositivo:

- Aplicación de los 9 parámetros fundamentales para el diagnóstico de antecedentes de plazas.
- El objetivo es leer la ciudad con la misma precisión geométrica con la que se diseña un plano, entendiendo cómo la estructura invisible dicta el comportamiento social y el flujo peatonal.

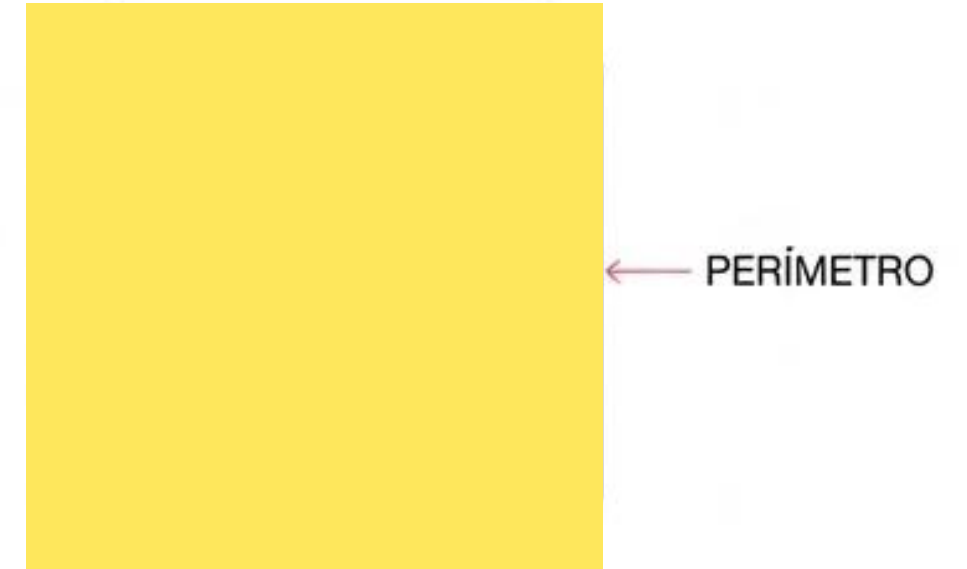


Anatomía Estructural del Vacío Urbano (Parámetros 1-4).

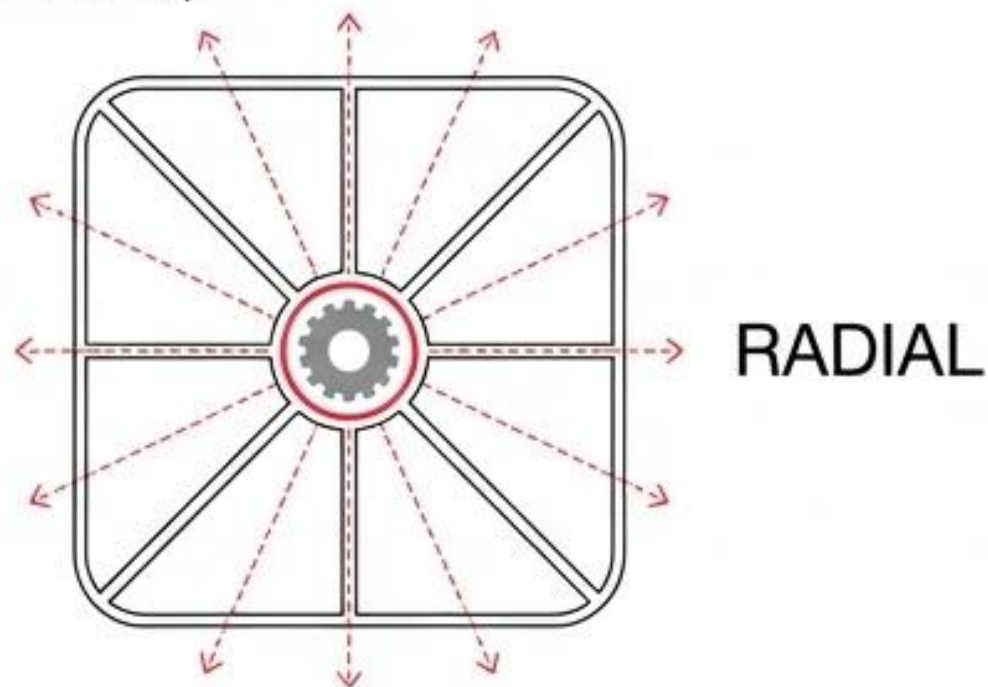
1. Atributos de los Elementos: Análisis del tamaño, forma, geometría y tipo de agrupamiento (por contacto, superposición o aristas) de los componentes urbanos.



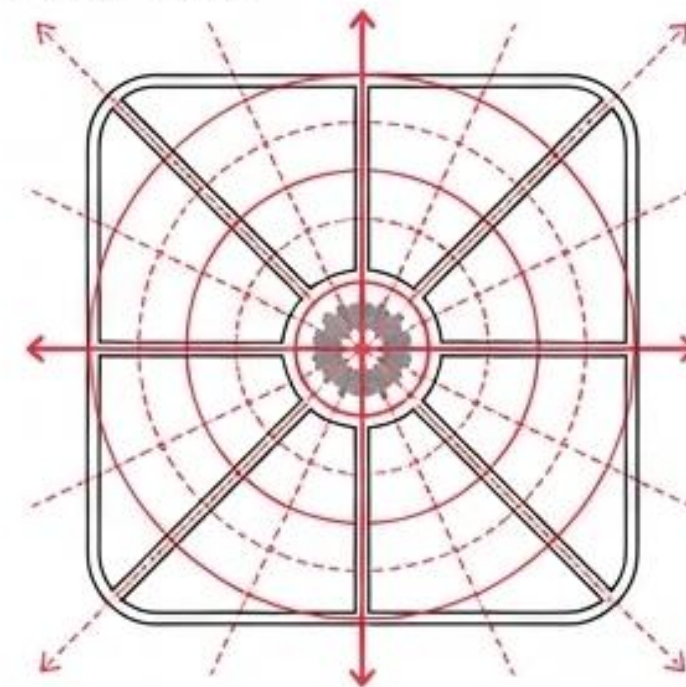
2. Forma del Campo: El perímetro o límite que contiene la composición.



3. Tipo de Equilibrio: Determinación de la simetría compositiva (ej. simetría radial clásica).

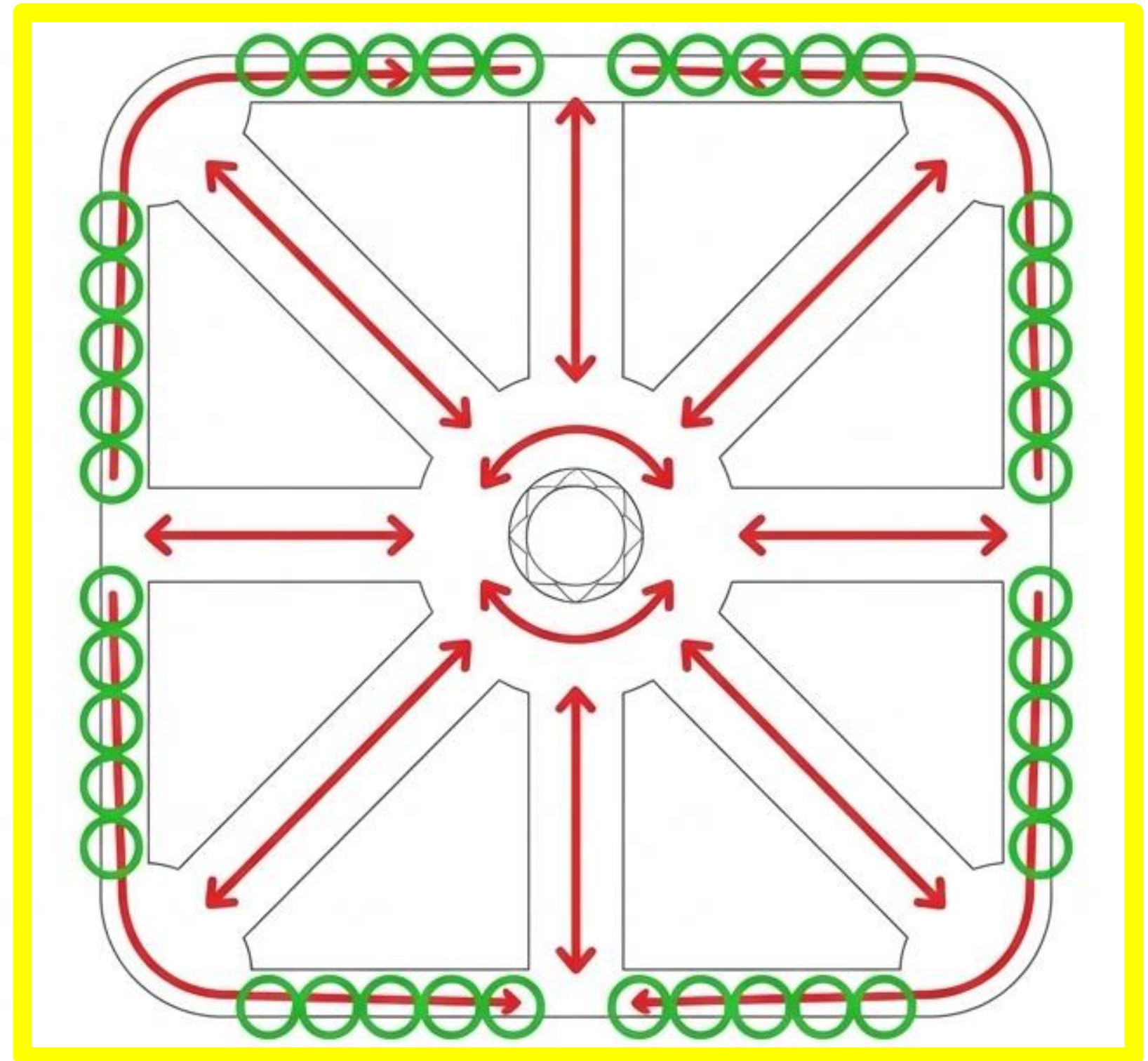


4. Estructura de la Composición: La red organizativa invisible (modular, concéntrica, etc.).



Jerarquía, Flujo y Ritmo Territorial (Parámetros 5-9).

5. **Jerarquización:** Creación de puntos focales por anomalía, tamaño, posición o forma.
6. **Ejes:** Líneas estructurantes que pueden ser vinculantes (conectan puntos) o de concentración (radiales hacia un nodo).
7. **Ritmos:** Patrones en el mobiliario o vegetación (alternancia, repetición). Nota: Los árboles son elementos volumétricos activos en la composición.
8. **Recorridos:** Las direcciones obligadas y las tensiones espaciales generadas por la disposición de los llenos y vacíos.
9. **Contexto:** Elementos externos que presionan o alimentan la composición de la plaza.



Caso de Estudio: Composición Urbana

Obra: Superkilen.

Estudio: Bjarke Ingels Group (BIG) + Topotek 1
+ Superflex (2012).

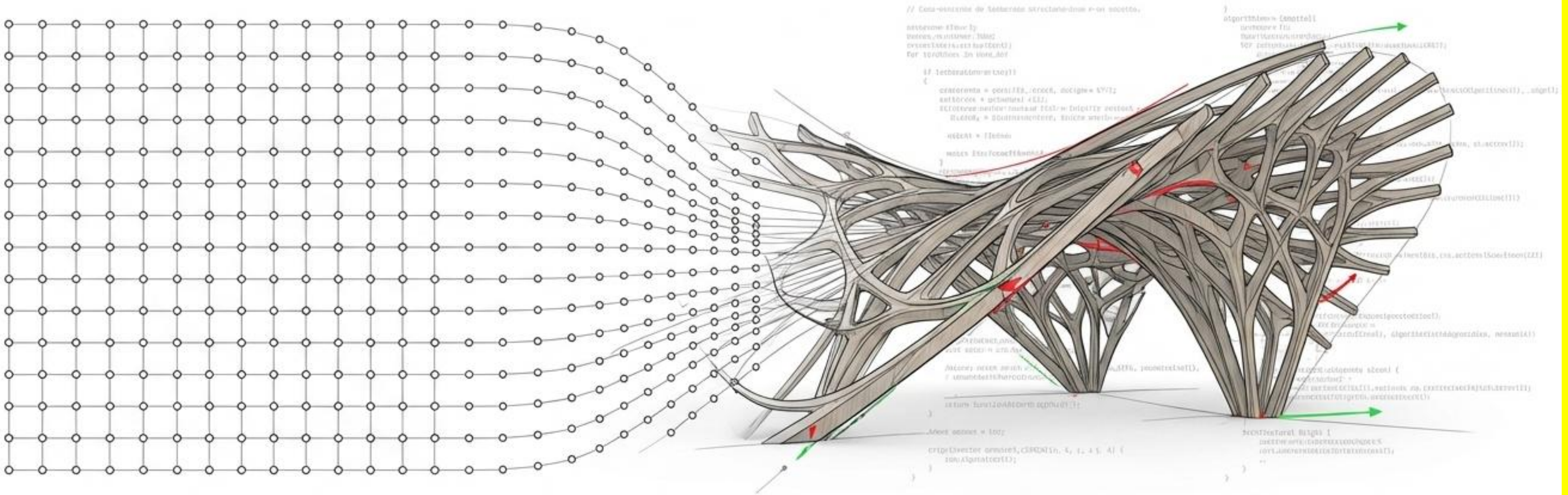
Aplicación del Análisis (TP N° 3):

- **Forma del Campo (2) & Contexto (9):** Parcela urbana altamente irregular comprimida por el tejido barrial.
- **Contraste y Jerarquía (5):** Zonificación radical mediante colores puros (Plaza Roja, Mercado Negro, Parque Verde) estableciendo hitos perceptivos.
- **Ritmo (7) y Recorridos (8):** Líneas concéntricas pintadas sobre asfalto negro que actúan como estructura visual, forzando la dirección del peatón y unificando el caos contextual.



El Futuro de la Sintaxis Arquitectónica

La evolución del contraste, el ritmo y la anomalía en la era de la inteligencia artificial

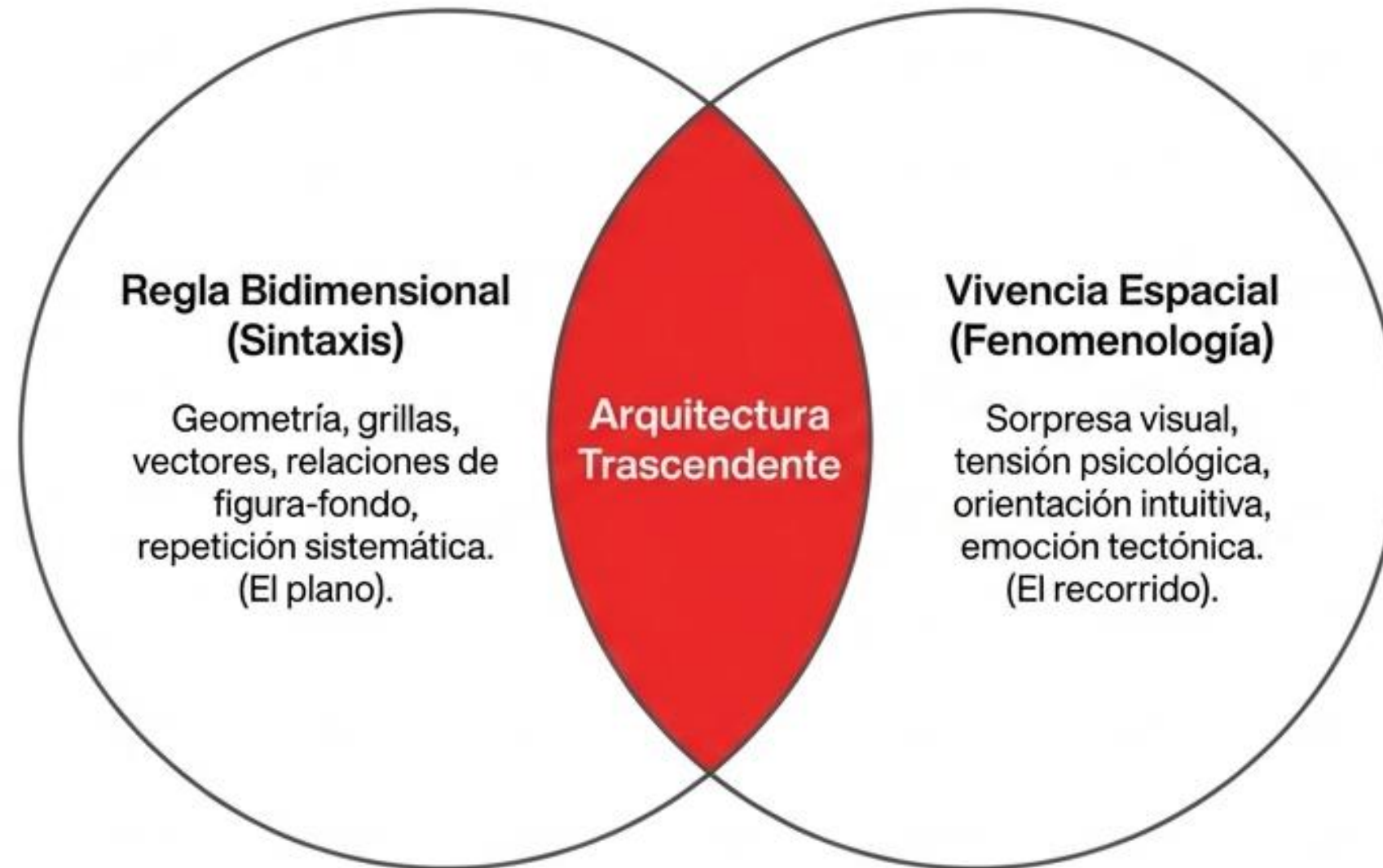


De la Geometría a los Algoritmos: El diseño computacional y el modelado paramétrico no eliminan las reglas bidimensionales; las hiper-aceleran.

Anomalías Programadas: Las estructuras biomiméticas dependen de programar anomalías y gradaciones precisas en el código para romper la repetición y lograr fluidez orgánica.


El Nuevo Vocabulario: La materialidad robótica y la impresión 3D permitirán texturas que redefinirán el equilibrio asimétrico en las próximas décadas.

Síntesis Magistral: El Código Fuente del Espacio



Los principios de anomalía y contraste no son meros ejercicios académicos sobre papel; son las herramientas psicológicas exactas que permiten a los arquitectos coreografiar cómo los seres humanos sienten, habitan y navegan el entorno construido.

Reflexión Final



Para crear una arquitectura verdaderamente extraordinaria y desafiar los límites de la ciudad, debes dominar primero la implacable disciplina de la geometría. Conoce las reglas en el papel, para poder romperlas magistralmente en el territorio.

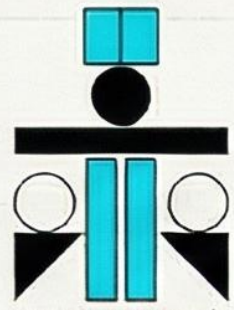
“Dios está en los detalles.” – Ludwig Mies van der Rohe




SALDAÑO HORACIO
SEGOVIA SILVIA
BRIUGLIA ROSANA
GONZALEZ IZCO BERNARDO

GUÍA MAESTRA DE DISEÑO BIDIMENSIONAL Y ANÁLISIS COMPOSITIVO EN ARQUITECTURA


CONCEPTOS FUNDAMENTALES DEL DISEÑO 2D



EQUILIBRIO Y SIMETRÍA



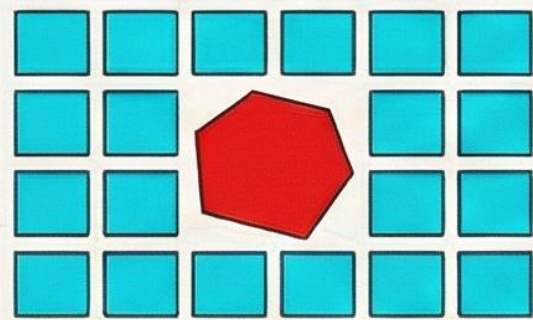
INESTABILIDAD



RESULARIDAD


EL MENSAJE Y LA COMPOSICIÓN (INSPIRACIÓN BAUHAUS):
El diseño debe buscar un propósito claro (espresar, persuadir o comunicar) mediante estados como el equilibrio, la inestabilidad, la simetría o la irregularidad.

LA ANOMALÍA COMO HERRAMIENTA DE JERARQUÍA

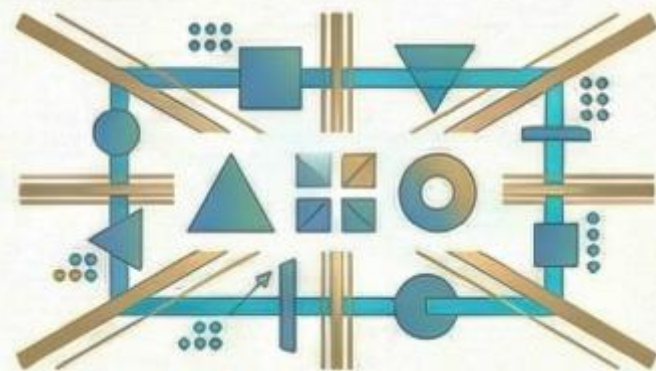


Es la presencia de una irregularidad en un diseño predominantemente regular; sirve para atraer la atención, aliviar la monotonía y transformar la estructura.

EL CONTRASTE: TENSIÓN Y EXCITACIÓN VISUAL



Se manifiesta a través de la forma, el color y el tamaño para crear interés; un diseñador debe ser sensible a su presencia para mantener la unidad con variaciones ocasionales.



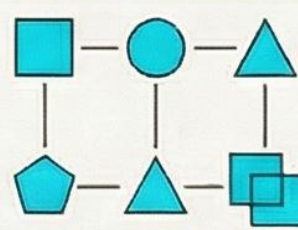
LOS EJES COMO ESTRUCTURA INVISIBLE

Son líneas imaginarias que dividen el espacio en partes proporcionales, permitiendo alinear y ubicar elementos de manera armoniosa y estructurada.

LOS 9 ELEMENTOS DEL ANÁLISIS COMPOSITIVO


1 ATRIBUTOS DE LOS ELEMENTOS

Análisis del tamaño, forma, geometría y tipo de agrupamiento (por contacto de aristas, vértices o superposición).



2 FORMA DEL CAMPO

Identificación del espacio o marco delimitado donde ocurre la composición.




3 TIPO DE EQUILIBRIO COMPOSITIVO

Evaluación de la estabilidad visual, ya sea mediante Simetría Radial o Asimetría.




4 ESTRUCTURA DE LA COMPOSICIÓN

Define si la organización es modular, regular, semirregular, de repetición, consuntivos, centripota o por superposición.




5 JERARQUIZACIÓN

Determinación de qué elementos dominan mediante enmalla, tamaño, posición, forma o ordenamiento.




5 JERARQUIZACIÓN

Determinación de qué elementos dominen mediante anomalía, tamaño, posición, forma o ordenamiento.



6 EJES



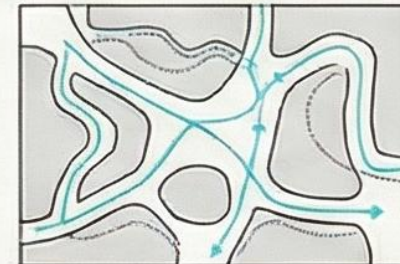
7 RITMOS

Análisis de la repetición por alternancia, modular, creciente o decreciente (incluyendo elementos naturales como árboles).



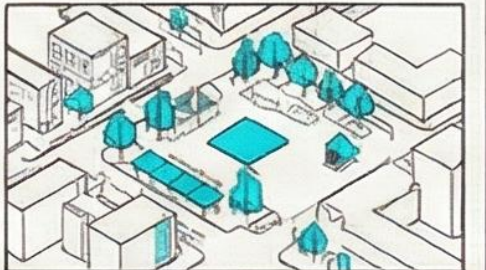
8 RECORRIDOS

Estudio de las direcciones y tensiones que guían el movimiento a través de la composición.




9 ELEMENTOS DEL CONTEXTO

Integración de los componentes del entorno que participan en la lógica compositiva general.



TIPOS DE RITMOS Y DINAMISMO



RITMO MODULAR

Consiste en la utilización de un mismo elemento repetido o intercalado sobre una red o estructura modular.



RITMOS CRECIENTES Y DECRECIENTES

Variación progresiva de elementos que genera secuencias dinámicas y efectos de movimiento en la composición.